

Distribución presupuestal de proyectos de inversión

Seguimiento a Agosto 31 de 2017

1. Resumen ejecución				
Proyecto	Avance físico Producto	Indicador Gestión		Avance Financiero
		Indicador	Avance	
Mejoramiento de la gestión de las políticas públicas a través de las tecnologías de información Tics	18,6%	Porcentaje de disponibilidad de la Plataforma Tecnológica	0,0%	46,4%
Mejoramiento fortalecimiento de la capacidad institucional para el desarrollo de políticas públicas, nacional	73,2%	Estrategias Para Organizar y Fortalecer La Administracion Publica Realizados	49,8%	47,0%
Mejoramiento de la infraestructura propia del sector	9,7%	Contratos suscritos	66,7%	0,0%
Mejoramiento tecnológico y operativo de la gestión documental del Departamento Administrativo de la Función Pública	48,0%	• Implementacion Del Sistema De Gestion	12,5%	35,6%
		• Porcentaje De dependencias con el archivo organizado De acuerdo a la normatividad vigente		
Fortalecimiento de los sistemas de empleo público en Colombia	0,0%	Acciones De Fortalecimiento Institucional Emprendidas -	0,0%	2,5%
Desarrollo de la capacidad institucional de las entidades públicas del orden territorial	84,8%	Entidades Territoriales con visitas de seguimiento realizadas -	98,4%	26,7%

2. Detalle de la ejecución de los indicadores de producto

Proyecto: Mejoramiento de la gestión de las políticas públicas a través de las tecnologías de información Tics						
Indicadores de Producto	Meta	Ejecución 2017	Avance 2017	Apropiación 2017 \$	Obligado 2017\$	% de obligación
Políticas y procesos de Gestión de las Tecnologías de la Información Actualizada	3	0	0%	167.520.000	62.186.666	37%
Funcionarios Capacitados Actualizados	2	2	100%	60.000.000	-	0%
Flujos de información de la Entidad a través de servicios Informativos mediante múltiples canales Actualizados	2	0	0%	253.850.000	131.201.291	52%
Sistemas de Información y servicios Web Actualizados	4	0	0%	2.108.162.392	1.169.227.824	55%

Soluciones de infraestructura y comunicaciones	7	3	43%	1.307.361.250	445.521.217	34%
			Total	3.896.893.642	1.808.136.998	46,40%

Proyecto: Mejoramiento fortalecimiento de la capacidad institucional para el desarrollo de políticas públicas, nacional						
Indicadores de Producto	Meta	Ejecución 2017	Avance 2017	Apropiación 2017 \$	Obligado 2017\$	% de obligación
Entidades de la Rama Ejecutiva del el Orden Nacional y Territorial con un Modelo Integrado de Planeación y Gestión (MIPG)	224	0	0%	430.713.000	163.338.000	38%
Entidades del Orden Nacional y Territorial, con implementación de la estrategia de Cambio Cultural en la gestión pública.	100	79	79%	51.975.000	45.952.752	88%
Entidades con Oferta Institucional Integral en temas de Gestión Pública	90	69	77%	3.783.093.941	2.143.056.362	57%
Entidades con trámites y otros procedimientos administrativos registrados en el Sistema Único de Información de Trámites SUIIT	400	198	50%	236.282.793	149.960.537	63%
Trámites racionalizados en términos de reducción de costos, requisitos, documentos, tiempos y disminución de la presencia del usuario frente a las vent	250	228	91%	413.494.886	109.490.212	26%
Entidades nacionales y territoriales con políticas, lineamientos y estrategias de participación ciudadana y transparencia en la gestión pública implementadas.	140	113	81%	2.253.209.886	619.748.441	28%
Multiplicadores formados en procesos de control social a la gestión pública	1500	1265	84%	176.941.396	71.736.392	41%
Entidades nacionales y territoriales con información y vinculación de empleos en el Sistema del Empleo Público	800	516	65%	1.570.867.603	869.813.642	55%
Entidades con Plan Estratégico de Empleo Público	182	181	99%	394.451.000	133.180.000	34%
Gestor Normativo con información en temas de competencia del DAFP	12	9	75%	404.111.000	263.198.000	65%
			Total	9.715.140.505	4.569.474.338	47%

Proyecto: Mejoramiento de la infraestructura propia del sector						
Indicadores de Producto	Meta	Ejecución 2017	Avance 2017	Apropiación 2017 \$	Obligado 2017\$	% de obligación

Diseños y estudios técnicos para la adecuación Elaborados y con especificaciones técnicas	1	1	100%	45.582.551	-	0%
Espacio adecuado y remodelado Renovado en condiciones de uso	0,7	0	0%	424.514.449	-	0%
			Total	470.097.000	-	0%

Proyecto: Mejoramiento tecnológico y operativo de la gestión documental del Departamento

Indicadores de Producto	Meta	Ejecución 2017	Avance 2017	Apropiación 2017 \$	Obligado 2017\$	% de obligación
Sistema de Gestión Documental	0,1	0,03	30%	20.000.000	-	0%
Archivo central y fondo acumulado	0	0	0%	-	-	0%
Instrumentos archivísticos	2	0	0%	17.728.200	-	0%
Archivo central	3	2	67%	65.378.158	36.700.000	56,13%
			Total	103.106.358	36.700.000	35,6%

Proyecto: Fortalecimiento de los sistemas de empleo público en Colombia








Indicadores de Producto	Meta	Ejecución 2017	Avance 2017	Apropiación 2017 \$	Obligado 2017\$	% de obligación
Desarrollos funcionales y operativos de los sistemas de información del Empleo Público	0,2	0	0%	2.500.000.000	63.000.000	3%
			Total	2.500.000.000	63.000.000	3%

Proyecto: Desarrollo de la capacidad institucional de las entidades públicas del orden territorial


Indicadores de Producto	Meta	Ejecución 2017	Avance 2017	Apropiación 2017 \$	Obligado 2017\$*	% de obligación
Asesorías técnicas a las entidades públicas del orden territorial Realizada.	190	187	98%	3.994.143.808	1.055.468.300,50	26%
Mesa interinstitucional de las entidades públicas de la Rama Ejecutiva del orden nacional con gestión territorial Realizada.	1	0	0%	16.096.000	-	0%
Documentos normativos y reglamentarios para el desarrollo territorial en temas de competencia del sector Función Pública Elaborado.	40	0	0%	309.610.000	-	0%
Documentos de seguimiento a la Gestión Territorial del DAFP Elaborados.	2	0	0%	127.910.259	61.130.333	48%
Línea base de información sobre gestión territorial del sector Función Pública Realizada	1	0	0%	84.793.880	44.225.000	52%

Estrategia de Gestión Territorial del DAFP Actualizada	1	0	0%	105.770.029	75.758.317,00	72%
			Total	4.638.323.976	1.236.581.951	27%
			Total proyectos	21.323.561.481	7.713.893.286	

3. Ejecución presupuestal de los proyectos de inversión

Proyectos de Inversión	Tipo de Recurso	Apropiación Vigente (Mill \$)	Compromiso (Mill \$)	% Meta Compromiso	% Ejecución Compromiso	Obligación (Mill \$)	% Meta Obligación
Mejoramiento fortalecimiento de la capacidad institucional para el desarrollo de políticas públicas. Nacional	CSF	4.700	3.202,6	62,1%	68,14%	2.759,6	62,1%
Mejoramiento fortalecimiento de la capacidad institucional para el desarrollo de políticas públicas. Nacional	SSF	5.015	3.514,2		70,07%	1.809,9	
Subtotal		9.715	6.716,8		69,14% 	4.569,5	
Desarrollo capacidad institucional para las entidades públicas del orden territorial	CSF	653	497,0	91,1%	76,05%	383,1	69,9%
Desarrollo capacidad institucional para las entidades públicas del orden territorial	SSF	3.985	2.596,5		65,16%	853,5	
Subtotal		4.638	3.093,4		66,69% 	1.236,6	
Fortalecimiento de los sistemas de información del empleo público en Colombia	CSF	2.500	99,0	100,0%	3,96% 	63,0	13,3%
Mejoramiento infraestructura propia del Sector	CSF	470	25,4	62,0%	5,39% 	0,0	50,0%
Mejoramiento de la gestión de las políticas públicas a través de las tecnologías de información TICs.	CSF	3.897	2.141,9	77,9%	54,96% 	1.808,1	69,0%
Mejoramiento tecnológico y operativo de la gestión documental del Departamento Administrativo de la Función Pública	CSF	103	64,1	84,2%	62,1% 	36,7	76,4%
Total Inversión		21.324	12.141	76,7%	56,94% 	7.714	54,69%

 Retraso del 5% o menos con respecto a la meta

 Ejecución en tiempo

 Retraso superior al 5%

Para mayor información, ingresar con el rol de "usuario anónimo" al siguiente link : https://spi.dnp.gov.co/Consultas/ResumenEjecutivoEntidad.aspx?id=img_Por%20Entidad