




DEPARTAMENTO ADMINISTRATIVO DE LA FUNCION PUBLICA
ESTADO DE RESULTADOS
Del 1ro Enero al 30 de Junio de 2023
Cifras en pesos Colombianos sin decimales

CODIGO	2023	2022	VARIACION %	
ACTIVIDADES ORDINARIAS				
4 INGRESOS	\$ 16.996.644.061	19.387.510.095	-12%	-2.390.866.035
44 TRANSFERENCIAS Y SUBVENCIONES	0	63.183.040	-100%	-63.183.040
4428 OTRAS TRANSFERENCIAS	0	63.183.040	-100%	-63.183.040
47 OPERACIONES INTERSTITUCIONALES	16.938.455.078	19.231.165.857	-12%	-2.292.710.779
4705 FONDOS RECIBIDOS	16.449.561.874	18.626.340.511	-12%	-2.176.778.637
4722 OPERACIONES SIN FLUJO DE EFECTIVO	488.893.204	604.825.346	-19%	-115.932.142
48 OTROS INGRESOS	58.188.982	93.161.198	-38%	-34.972.216
4802 FINANCIEROS	7.825.889	3.607.503	117%	4.218.386
4808 INGRESOS DIVERSOS	50.363.093	89.553.695	-44%	-39.190.602
5 GASTOS	\$ 18.098.170.909	21.377.072.520	-15%	-3.278.901.611
51 DE ADMINISTRACIÓN Y OPERACIÓN	16.727.061.575	19.421.829.086	-14%	-2.694.767.511
5101 SUELDOS Y SALARIOS	8.111.674.386	7.656.809.923	6%	454.864.463
5102 CONTRIBUCIONES IMPUTADAS	20.440.804	14.967.951	37%	5.472.853
5103 CONTRIBUCIONES EFECTIVAS	1.773.945.112	1.769.362.350	0%	4.582.762
5104 APORTES SOBRE LA NÓMINA	385.959.014	368.179.000	5%	17.780.014
5107 PRESTACIONES SOCIALES	3.134.326.216	2.531.347.172	24%	602.979.044
5108 GASTOS DE PERSONAL DIVERSOS	0	8.599.080	-100%	-8.599.080
5111 GENERALES	3.253.885.593	7.034.665.610	-54%	-3.780.780.017
5120 IMPUESTOS, CONTRIBUCIONES Y TASAS	46.830.450	37.898.000	24%	8.932.450
53 DETERIORO, DEPRECIACIONES, AMORTIZACIONES Y PROVISIONES	1.353.589.312	1.932.845.161	-30%	-579.255.849
5360 DEPRECIACIÓN DE PROPIEDADES, PLANTA Y EQUIPO	425.707.010	481.265.924	-12%	-55.558.914
5366 AMORTIZACIÓN DE ACTIVOS INTANGIBLES	926.808.679	998.075.546	-7%	-71.266.867
5368 PROVISIÓN LITIGIOS Y DEMANDAS	1.073.623	453.503.691	-100%	-452.430.068
57 OPERACIONES INTERSTITUCIONALES	11.113.771	22.148.167	-50%	-11.034.396
5720 OPERACIONES DE ENLACE	11.113.771	22.148.167	-50%	-11.034.396
58 OTROS GASTOS	6.406.251	250.107	2461%	6.156.144
5890 GASTOS DIVERSOS	6.406.251	250.107	2461%	6.156.144
EXCEDENTE (DEFICIT) DEL EJERCICIO	\$ -1.101.526.848	-1.989.562.425	-45%	888.035.577


SERGIO LUIS RODRIGUEZ SOCARRAS
Coordinador Grupo de Gestión Financiera
CC 77.189.807


SANDRA MONICA GAVILAN VILLAMIL
CC 39.745.310
Contadora T.P. 170648T


CESAR AUGUSTO MANRIQUE SOACHA
Director General
C.C. 11.378.820