

Sector Defensa

Resultados Encuesta de Ambiente y Desempeño Institucional (EDI-DANE)

Encuesta dirigida a los servidores públicos de las entidades del orden nacional, con el propósito de indagar en los aspectos relacionados con el ambiente y el desempeño de la institución donde trabajan.

Los servidores y las entidades encuestadas del Sector fueron:

181	Ministerio de Defensa Nacional.	73	Superintendencia de Vigilancia y Seguridad Privada.	76	Defensa Civil Colombiana.	134	Comando General Fuerzas Militares.
104	Caja de Retiro de las Fuerzas Militares.	102	Caja de Sueldos de Retiro de la Policía Nacional.	224	Hospital Militar Central	279	Fuerza Aérea Colombiana
113	Fondo Rotatorio de la Policía Nacional.	29	Instituto de Casas Fiscales del Ejército	106	Industria Militar - INDUMIL	140	Agencia Logística de las Fuerzas militares
267	Armada Nacional	114	Dirección Nacional de Sanidad Militar.	100	Dirección General Marítima		

Ambiente y Bienestar Laboral

Principales razones para permanecer en la entidad:

96,5% Estabilidad Laboral.

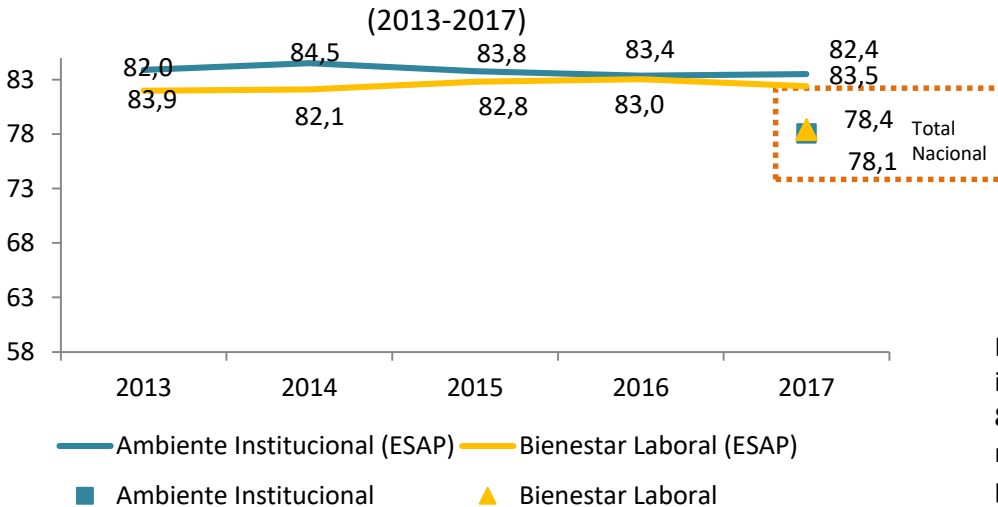
95,0% Posibilidades de Obtener Experiencia.

Lo que menos los impulsa a permanecer en la entidad es:

55,5% En el sector privado mis posibilidades de empleo son limitadas.

63,2 % Perspectivas de ascenso

Gráfica 1. Indicadores de Ambiente Institucional y Bienestar Laboral (%)



Fuente: Encuesta de Ambiente y Desempeño Institucional, DANE (2013-2017).

Durante el lustro (2013-2017) el indicador de ambiente institucional muestra una tendencia al alza con un repunte en 2017 llegando a 82,4%, manteniendo unos niveles por debajo del total nacional. Se sugiere implementar acciones para mejorar el grado de aceptación y credibilidad de los servidores públicos para seguir las reglas, ejecutar políticas y administrar recursos.

Así mismo, el indicador de bienestar laboral muestra un crecimiento para 2017 alcanzando 83,5%, estando por encima del total nacional para todos los años de estudio. En este sentido, se mantiene el buen ambiente institucional y bienestar Laboral.

Indicadores:

Ambiente institucional: La encuesta considera el ambiente institucional como la disposición de la entidad para seguir reglas, ejecutar políticas y administrar recursos. De esa manera, establece el grado de aceptación y credibilidad respecto a estos actores fundamentales. En esa medida, si la aceptación es elevada hay un ambiente favorable para su realización e implementación.

Bienestar laboral: Es el promedio ponderado de las preguntas del módulo de bienestar laboral de la Encuesta. Busca estudiar la percepción relacionada al nivel de satisfacción del funcionario con respecto a la remuneración y el reconocimiento de su labor desempeñada.

Suficiencia de recursos y previsibilidad: Busca indagar la percepción de los servidores públicos con respecto a la previsión que se tiene de los recursos para lograr los objetivos de cada entidad.

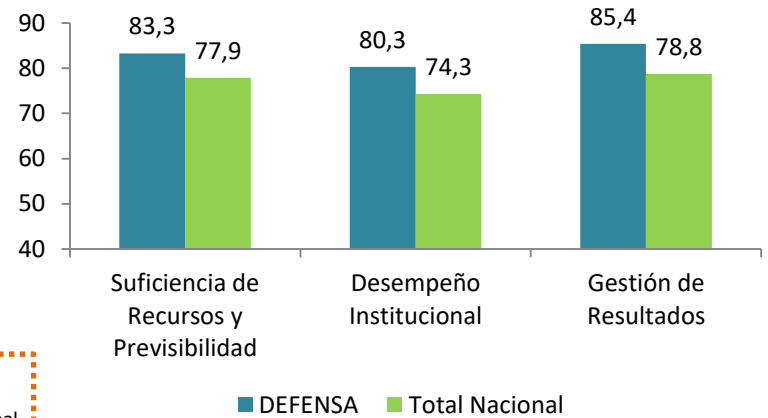
Desempeño institucional: Es el promedio ponderado de las preguntas del módulo de desempeño institucional de la Encuesta. Busca medir el desempeño institucional de las entidades, mediante el conocimiento de los logros alcanzados en gestión por resultados, rendición de cuentas y bienestar laboral.

Gestión de resultados: Busca medir la gestión por resultados de las entidades.



Gestión Institucional

Gráfica 2. Indicadores de Gestión Institucional (%) (2017)



Fuente: Encuesta de Ambiente y Desempeño Institucional, DANE (2017).

En gestión institucional, el Sector de Defensa presenta en todos los indicadores frecuencias mayores al total nacional. De esta manera, el 83,3% de los servidores públicos del Sector consideran que hay recursos suficientes para lograr los objetivos estratégicos y misionales planeados en sus entidades.

Adicionalmente, el 80,3% de los servidores públicos del Sector sienten que el desempeño de sus entidades es el adecuado de acuerdo a los logros alcanzados.

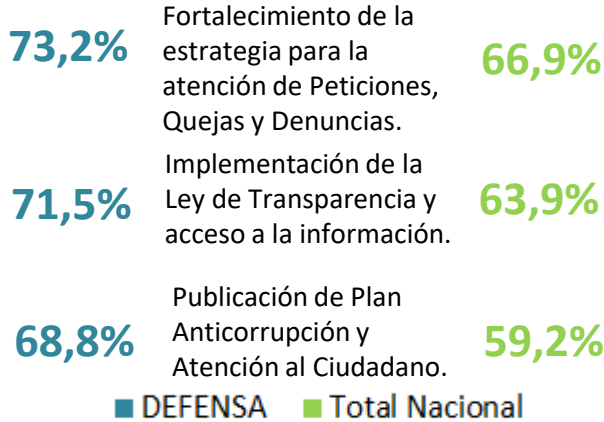
Finalmente, el 85,4% de los servidores públicos de las entidades del Sector consideran que en su trabajo se cumplen los objetivos de acuerdo a lo planeado.

Dado esto, se registra la alta satisfacción de los servidores públicos en este sector.

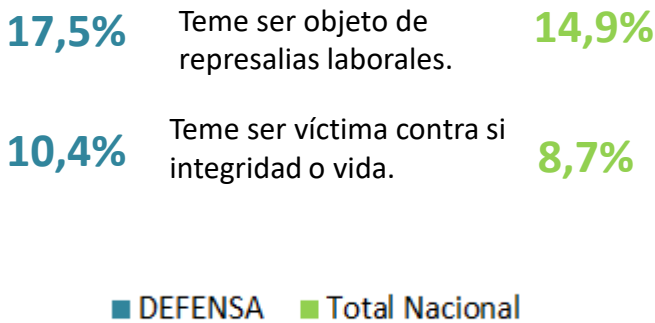


Transparencia y Prevención de Prácticas Indebidas

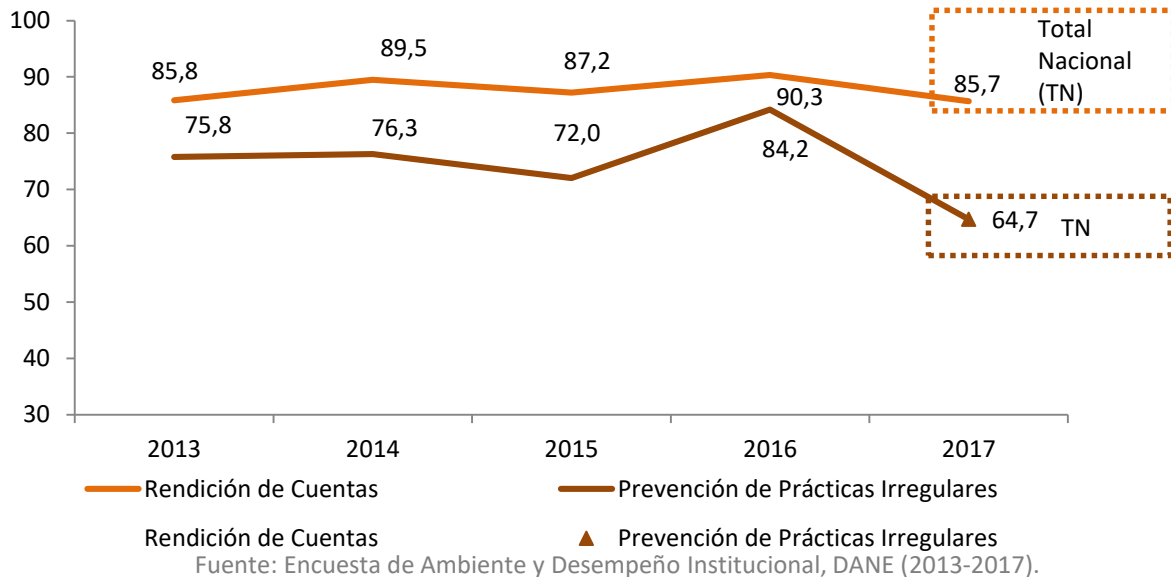
Los servidores públicos consideran que las políticas más efectivas para prevenir prácticas irregulares son:



Si en su entidad se presentara un caso de corrupción y usted decidiera no denunciarlo, ¿Cuál sería la principal razón por la que no lo denunciaría?



Gráfica 3. Indicadores de Rendición de Cuentas y Prevención de Prácticas Irregulares (%) (2013-2017)



En 2017, el indicador de rendición de cuentas presenta una tendencia al alza (90,3%). Esto refleja, el indicador está por encima del total nacional (85,7%). Por lo tanto, se de nota que la calidad y pertinencia de la información que se entrega al ciudadano es de alta confiabilidad y es clara.

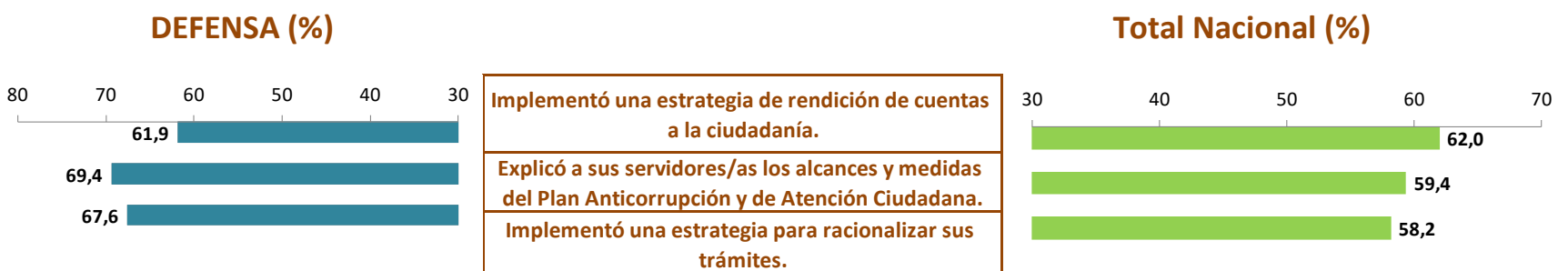
De otra parte, el indicador de prevención de prácticas irregulares muestra comportamiento mixto . A su vez, se encuentra por encima del total nacional, indicando que sus practicas de prevención son buenas pero deben llegar al 100%

El 93,3% de los servidores públicos del Sector recomendarían sus entidades como un buen lugar para trabajar.

El 45,5% de los servidores del sector denunciarían un acto de corrupción bajo cualquier circunstancia.

El 95,5% de los servidores públicos del Sector se sintieron felices de trabajar en las entidades del sector.

Durante los últimos doce meses, considera que la entidad:



Indicadores:
Rendición de cuentas: Definido como el promedio de los promedios de las preguntas pertinentes al módulo rendición de cuentas. Percepción de los funcionarios con respecto a la calidad de la información que se entrega al ciudadano.
Prevención de prácticas irregulares: Busca indagar sobre la percepción de los servidores públicos con respecto a las acciones para prevenir las prácticas irregulares en sus entidades, su incidencia en la organización y las estrategias implementadas por la entidad para no permitir que se desarrollen.