


Manual funcional del Sistema Unificado de Inversiones y Finanzas Publicas (SUIFP)



DNP Departamento
Nacional
de Planeación

Subdirección de Proyectos e Información para la Inversión Pública
Dirección de Inversiones y Finanzas Públicas

Departamento Nacional de Planeación
República de Colombia

	Manual funcional para el Sistema Unificado de Inversiones y Finanzas Públicas (SUIFP)	Fecha: julio de 2017
		Versión: 1.7
		Página 2 de 11


Documento:	Manual funcional para el Sistema Unificado de Inversiones y Finanzas Públicas (SUIFP)
Autor:	Dirección de Inversiones y Finanzas Públicas
Estatus:	Preliminar

Control de Versiones


Versión	Fecha	Descripción	Autores
1.1	27/Diciembre/2016	Elaboración del documento	Ing. Gabriel Escobar Calderon.
1.2	12/Enero/2017	Revisión del documento	Ana Yaneth Gonzalez
1.3	13/Febrero/2017	Revisión del documento	Yasmin Durán
1.4	08/Junio/2017	Actualización flujo de viabilidad	Ing. Nathaly González Montenegro.
1.5	17/Julio/2017	Revisión del documento	Jorge Castaño Ayala
1.6	18/Julio/2017	Actualización módulo de ajustes a proyectos viables	Ing. Nathaly González Montenegro.
1.7	31/Julio/2017	Ajustes menores	Ing. Nathaly González Montenegro.

TABLA DE CONTENIDO

1	Introducción	5
2	Procedimiento general para la viabilización de proyectos de inversión.....	5
3	Proceso de viabilidad	7
3.1	Caso particular: Proyectos viables antes de la resolución 4788 de diciembre de 2016	9
3.2	Roles y estados	9
3.2.1	Roles 10	
3.2.2	Estados de la solicitud. 11	
4	Articulación del SUIFP con los bancos de proyectos territoriales	13
5	Instructivo de manejo del SUIFP para entidades territoriales	14
5.1	Creación de usuarios en la MGA WEB	14
5.1.1	Creación de Administradores Locales en la MGA WEB	14
5.1.2	Asignación de roles por el Administrador Local en la MGA WEB	14
5.2	Transferencia de proyectos al SUIFP, previamente viabilizados en la entidad territorial.	18
5.3	Transferencia de proyectos nuevos al SUIFP	39
5.4	Ingreso al SUIFP.	40
5.5	Configuración de datos de la entidad territorial.....	42
5.5.1	Información básica de la entidad	42
5.5.2	Configuración de flujo de viabilidad	44
5.5.3	Configuración de usuarios asociados a las entidades	48
5.6	Proceso de viabilidad para proyectos nuevos.....	52
5.6.1	Proceso de Completar Información	54
5.6.2	Proceso de Verificación de Requisitos	62
5.6.3	Proceso de Viabilidad	67

	Manual funcional para el Sistema Unificado de Inversiones y Finanzas Públicas (SUIFP)	Fecha: julio de 2017
		Versión: 1.7
		Página 4 de 11

5.6.4	Proceso de Control posterior de Viabilidad	70
5.7	Proceso de viabilización para proyectos viabilizados previamente.....	74
5.8	Ajustes a proyectos ya viabilizados	79
5.8.1	Crear Solicitud Sin trámite	80
5.8.2	Horizonte	84
5.8.3	Asociar Políticas Transversales	86
5.8.4	Criterios de Focalización	89
5.8.5	Fuentes de Financiación	92
5.8.6	Programar Costos de las Actividades	96
5.8.7	Indicadores de Producto	98
5.8.8	Indicadores de Gestión	104
5.8.9	Metas de productos	108
5.8.10	Actividades por Producto	112
5.8.11	Documentos Soporte	115
5.8.12	Eliminar Solicitud	117
5.8.13	Validar Enviar	118
5.8.14	Realizar Control de Formulación por Ajustes a Proyectos Viables	120
5.8.15	Realizar Control de Viabilidad por Ajustes a Proyectos Viables	123
5.8.16	Realizar Control Posterior de Viabilidad por Ajustes a Proyectos Viables	127
6	Referencias	131

 DNP Departamento Nacional de Planeación	Manual funcional para el Sistema Unificado de Inversiones y Finanzas Públicas (SUIFP)	Fecha: julio de 2017
		Versión: 1.7
		Página 5 de 11

1 Introducción

Este manual presenta los procedimientos para el registro de información de los proyectos de inversión pública, en el Sistema Unificado de Inversiones y Finanzas Públicas (SUIFP).


A través del SUIFP, se realizará el ingreso de la información mínima requerida en los proyectos de inversión y se soportarán los procesos para gestionar el proyecto en sus etapas de formulación, presentación, viabilidad, ejecución, incluyendo su seguimiento y evaluación. Sin embargo, la gestión de los proyectos se continuará desarrollando de acuerdo con los procedimientos y normatividad establecidos para cada fuente de financiación.

La Metodología General Ajustada es la puerta de entrada al SUIFP y por tal razón, todos los proyectos de inversión pública iniciarán su ciclo con el ingreso de la información mínima requerida en dicha herramienta para cada proyecto.

2 Procedimiento general para la viabilización de proyectos de inversión

El flujo establecido para viabilizar un proyecto, se divide en tres partes, las cuales a su vez pueden tener múltiples procesos. Estas son:

1. **Formulación y estructuración del proyecto:** En esta etapa el usuario formula y estructura su proyecto, teniendo en cuenta los requisitos y lineamientos específicos de cada sector y los lineamientos metodológicos establecidos por el Departamento Nacional de Planeación, los cuales puede encontrar en la [Guía de Apoyo para la Formulación de Proyectos de Inversión Pública](#).
2. **Ingreso de la información en la MGA WEB:** Una vez el proyecto ha sido formulado y estructurado en su totalidad, el usuario debe dirigirse a la MGA WEB ingresando al siguiente link <https://mgaweb.dnp.gov.co> . La MGA es una aplicación que

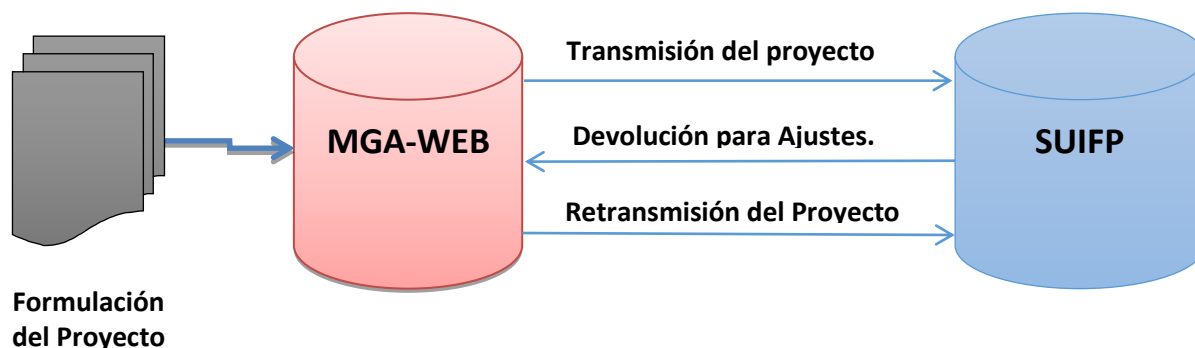
	Manual funcional para el Sistema Unificado de Inversiones y Finanzas Públicas (SUIFP)	Fecha: julio de 2017
		Versión: 1.7
		Página 6 de 11

sigue un orden lógico para el registro de la información del proyecto de inversión y se basa en la Metodología de Marco Lógico y en la estructura de cadena de valor. La MGA es de obligatorio uso para la presentación de proyectos de inversión pública, cuya adopción está estipulada en las resoluciones 0252 de 2012 y 1450 de 2013.


3. **Gestión a través del SUIFP:** Desde la MGA WEB el proyecto es transferido al SUIFP, y este se encarga de recibir los proyectos de inversión pública, de asignarles un código y de soportar los flujos para la viabilización, la realización de trámites durante la ejecución y el reporte del seguimiento.

Como se muestra en el gráfico 1, el proyecto comienza una vez esté formulado en su totalidad, el segundo paso se completa cuando su información es ingresada a la MGA WEB. A partir de ahí, debe ser transferido al SUIFP para iniciar su gestión a través del sistema. Una vez el proyecto se encuentra en el SUIFP entra al proceso de viabilidad, el cual permite que antes de que quede registrado como un proyecto viable, sea devuelto tantas veces como se requieran para que se realicen ajustes sobre el mismo, cada ajuste implica que el proyecto debe ser transferido de nuevo al SUIFP para iniciar nuevamente su curso.

Gráfico 1. Flujo general del proyecto de inversión en el SUIFP



Fuente: Elaboración Dirección de Inversiones y Finanzas Públicas - DNP

 DNP Departamento Nacional de Planeación	Manual funcional para el Sistema Unificado de Inversiones y Finanzas Públicas (SUIFP)	Fecha: julio de 2017
		Versión: 1.7
		Página 7 de 11

3 Proceso de viabilidad

Una vez el proyecto de inversión es cargado al SUIFP, inicia su curso por las diferentes instancias que realizan su revisión y análisis hasta determinar que el proyecto es viable.

Se establece el siguiente flujo del proceso:

1. **Completar información:** Es el primer paso del flujo una vez se transfiere un proyecto nuevo desde la MGA WEB. En este paso el proyecto se encuentra en el estado "En actualización". En este estado se permite completar información con el rol "Formulador", sobre "Costos de las actividades", "Asociar políticas transversales" y "Criterios de focalización", una vez se tengan completos estos capítulos se permite continuar con el siguiente paso del flujo.
2. **Verificación de requisitos.** Que consiste en la revisión del cumplimiento de las obligaciones y exigencias generales y sectoriales que debe cumplir el proyecto. Éstas están determinadas por el sector en el cual se circunscribe el proyecto, y dependiendo el caso por el programa o producto específico que pretenda entregar.
3. **Concepto de viabilidad.** Una vez el proyecto pase su verificación de requisitos, la instancia competente deberá realizar un proceso integral de análisis de información, que busca determinar el cumplimiento de criterios metodológicos de formulación, aspectos técnicos de estructuración, articulación con los desafíos del desarrollo plasmados en planes y políticas públicas, su rentabilidad económica y sostenibilidad cuando sea necesario. En el SUIFP se han dispuesto una serie de preguntas que evalúan elementos indispensables que un proyecto debe cumplir para que le sea otorgada su viabilidad.

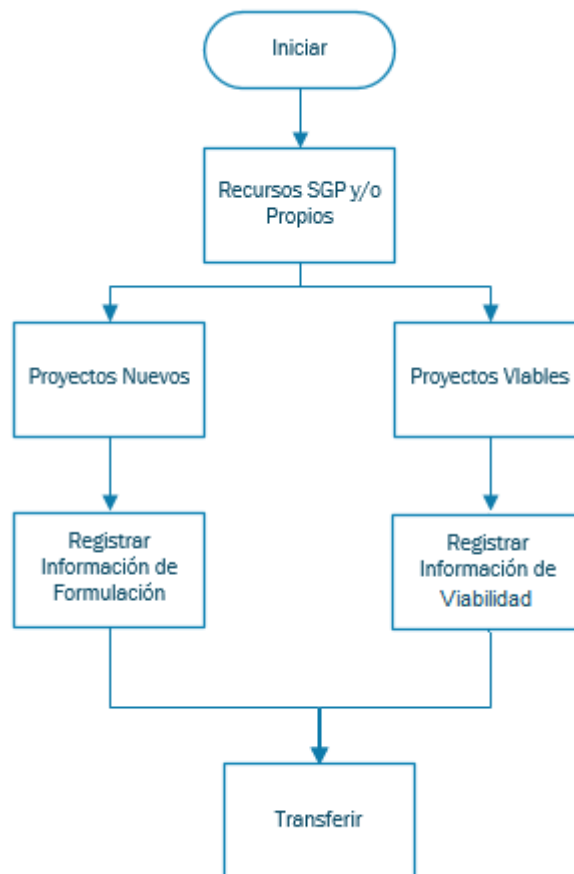
Los criterios generales para dar viabilidad a un proyecto de inversión pública se encuentran en el documento DNP (2016) ABC de la viabilidad. El cual puede ser consultado en el siguiente link <https://www.dnp.gov.co/programas/inversiones->




y-finanzas-publicas/capacitacion-y-asistencia-tecnica/Paginas/Capacitacion-y-asistencia-tecnica.aspx

4. Control posterior de viabilidad: Este paso del proceso es opcional, teniendo en cuenta que algunas entidades territoriales si lo realizan de acuerdo a su operatividad y otras entidades no lo realizan. Por lo tanto en el SUIFP se da la flexibilidad de que sean las mismas entidades territoriales las que determinen si se realiza o no este proceso por medio de la configuración del flujo.

Gráfico 3. Flujo de los proyectos en la MGA WEB con recursos del territorio



Fuente: Elaboración Dirección de Inversiones y Finanzas Públicas – DNP

	Manual funcional para el Sistema Unificado de Inversiones y Finanzas Públicas (SUIFP)	Fecha: julio de 2017
		Versión: 1.7
		Página 9 de 11

3.1 Caso particular: Proyectos viables antes de la resolución 4788 de diciembre de 2016


Para los proyectos que se encuentran viabilizados en las entidades territoriales, se habilitó una funcionalidad para importar los archivos .dat de los proyectos que tienen formulados en la MGA de escritorio.

En este caso la entidad territorial debe tomar sus proyectos viabilizados previamente los cuales fueron financiados con recursos propios o del SGP y fueron formulados en la MGA de escritorio; deben generar el archivo .DAT. para poder cargarlo a la MGA WEB.

La información del proyecto debe ser diligenciado en la MGA WEB por el formulador oficial de la entidad territorial, el proyecto quedará incluido en la MGA WEB en el listado de proyectos. El formulador oficial debe completar cierta información que es exigida para transferir el proyecto al SUIFP y la cual se encuentra descrita en el numeral 5.2 (Transferencia de proyectos al SUIFP, previamente viabilizados en la entidad territorial) del presente documento. Una vez la información de todos los módulos y capítulos se encuentra completamente diligenciada, este debe ser transferido al SUIFP, El proyecto quedará en SUIFP con el estado de la solicitud "En actualización" y el formuldor debe ingresar a SUIFP para que realice el envío a Confirmar Viabilidad coo se describe en el numeral 5.7(Proceso de viabilización para proyectos viabilizados previamente).



3.2 Roles y estados

 DNP Departamento Nacional de Planeación	Manual funcional para el Sistema Unificado de Inversiones y Finanzas Públicas (SUIFP)	Fecha: julio de 2017
		Versión: 1.7
		Página 10 de 11

Según la fuente de financiación, la norma determina las instancias que deben llevar a cabo la verificación de requisitos y emitir el concepto de viabilidad.

Para el caso de las entidades territoriales, cada una determina las instancias que deberán llevar a cabo las actividades de completar información, verificación, de emisión del concepto de viabilidad y control posterior de viabilidad. La Secretaría de Planeación de cada entidad territorial tendrá la responsabilidad de administrar la asignación de dichas funciones en el SUIFP, de forma tal que cada usuario tenga las atribuciones que cada norma territorial le haya atribuido.

3.2.1 Roles


➤ MGA WEB

- **Administrador Local:** este rol es asignado en la MGA WEB a los encargados de administrar los usuarios las entidades territoriales y de asignar el rol de formulador oficial.
- **Formulador Oficial:** este rol es asignado en la MGA WEB a los formuladores de las entidades territoriales por parte del administrador local de la entidad territorial. Permite formular proyectos, adjuntar documentos soporte del proyecto, aceptar proyectos que hayan sido presentados a la entidad territorial que tiene asignada y transferir proyectos al SUIFP.

***NOTA:** Tener en cuenta que el formulador oficial no debe ejercer el rol de Control de formulación ni de Control de Viabilidad sobre los proyectos que formula el mismo.

- **Formulador ciudadano:** este rol es asignado al usuario una vez realiza su registro en la MGA WEB por primera vez. Permite realizar la formulación de proyectos y presentación de estos a las entidades territoriales.


➤ SUIFP

 DNP Departamento Nacional de Planeación	Manual funcional para el Sistema Unificado de Inversiones y Finanzas Públicas (SUIFP)	Fecha: julio de 2017
		Versión: 1.7
		Página 11 de 11


- **Administrador Local:** Este rol corresponde al administrador local que fue creado en la MGA WEB y es el encargado de crear y configurar a las entidades y usuarios que participan en el flujo de viabilidad del proyecto.
- **Formulador:** Este rol es asignado en el SUIFP a las entidades que han sido creadas y configuradas previamente por el "Administrador local". Este rol permite completar información del proyecto correspondiente a la redistribución de costos de las actividades, a las políticas transversales y a los criterios de focalización del proyecto. Adicionalmente permite el envío de proyectos previamente viabilizados al estado Confirmar Viabilidad y realizar el diligenciamiento de Ajustes a proyectos Registrados (Viabilizados en SUIFP).
- **Control de formulación:** Este rol es asignado en el SUIFP a las entidades que han sido creadas y configuradas previamente por el "Administrador local" y realizan las tareas de verificación de requisitos.
- **Control de viabilidad:** este rol es asignado en el SUIFP a las entidades que han sido creadas y configuradas previamente por el "Administrador local" y realizan las tareas viabilidad.
- **Control Posterior de viabilidad:** este rol es asignado en el SUIFP a las entidades que han sido creadas y configuradas previamente por el "Administrador local" y realizan las tareas de control posterior a la viabilidad. Teniendo en cuenta que este paso es opcional, este paso del proceso solo se realiza para las entidades territoriales que configuren este proceso en su flujo de viabilidad de sus proyectos.

3.2.2 Estados de la solicitud.

- **Formulación:** Este estado se visualiza en la MGA WEB cuando el proyecto se encuentra en proceso de formulación y no ha sido presentado a ninguna entidad territorial.

 DNP Departamento Nacional de Planeación	Manual funcional para el Sistema Unificado de Inversiones y Finanzas Públicas (SUIFP)	Fecha: julio de 2017
		Versión: 1.7
		Página 12 de 11

- **Presentado:** Este estado se visualiza en la MGA WEB cuando el proyecto es presentado a la entidad territorial, por parte de un formulador ciudadano o formulador oficial y este es aceptado por un formulador oficial de la entidad territorial.
- **En actualización:** Este estado se visualiza en el SUIFP cuando el proyecto fue transferido y no se ha realizado ningún procedimiento sobre él o se encuentra en proceso de completar información.
- **Solicitud de información MGA:** Este estado se visualiza en el SUIFP y en la MGA WEB una vez se ha hecho la verificación de requisitos del proyecto o la viabilidad y el proyecto es devuelto para solicitar información adicional o para que sean subsanadas las observaciones.
- **Confirmar viabilidad:** Este estado se visualiza en el SUIFP cuando los proyectos que ya fueron viabilizados previamente por la entidad territorial, antes de la entrada en vigencia de la resolución.
- **Verificación Territorio:** Este estado se visualiza en el SUIFP para los proyectos a los que se les debe hacer la verificación de requisitos.
- **Viabilidad Territorio:** Este estado se visualiza en SUIFP cuando los proyectos han cumplido con la verificación y están en espera del concepto de viabilidad.
- **Control Posterior Viabilidad Territorio:** Este paso del proceso solo se realiza para las entidades territoriales que configuren este proceso en su flujo de viabilidad de sus proyectos. Este estado se visualiza en SUIFP cuando los proyectos han cumplido con el concepto de viabilidad y están en espera del concepto de control posterior a la viabilidad.
- **Registrado actualizado:** Este estado se muestra en el SUIFP cuando el proyecto ya ha pasado por el flujo de viabilidad o de control posterior en el caso que aplique y ya es viable.

 DNP Departamento Nacional de Planeación	Manual funcional para el Sistema Unificado de Inversiones y Finanzas Públicas (SUIFP)	Fecha: julio de 2017
		Versión: 1.7
		Página 13 de 11


- **Archivado no viable:** Este estado se muestra en el SUIFP para los proyectos que pasaron por el proceso de viabilidad y el concepto de viabilidad es negativo.

4 Articulación del SUIFP con los bancos de proyectos territoriales

El Departamento Nacional de Planeación ha definido los lineamientos para que las entidades territoriales puedan gestionar de manera adecuada sus bancos de proyectos. Éstos se definen en la Cartilla orientadora para la gestión de los bancos de proyectos territoriales, la cual puede ser consultada en el siguiente link:

<https://www.dnp.gov.co/programas/inversiones-y-finanzas-publicas/capacitacion-y-asistencia-tecnica/Paginas/Capacitacion-y-asistencia-tecnica.aspx>

Uno de los objetivos principales de estos lineamientos es mostrar las ventajas de la articulación de las herramientas disponibles, con los bancos de proyectos de las entidades territoriales. Es por esto que a través de la MGA WEB se ofrece una herramienta en línea para el registro de la información de sus proyectos de una manera estandarizada, centralizada y eficiente, que permitirá la transferencia al SUIFP, configurándose así, una herramienta que además del registro de información, permitirá hacer la gestión de la viabilidad de los proyectos nuevos o que hayan sido registrados previamente.

 DNP Departamento Nacional de Planeación	Manual funcional para el Sistema Unificado de Inversiones y Finanzas Públicas (SUIFP)	Fecha: julio de 2017
		Versión: 1.7
		Página 14 de 11

5 Instructivo de manejo del SUIFP para entidades territoriales

5.1 Creación de usuarios en la MGA WEB

Todos los usuarios que deseen acceder a la MGA WEB deben registrarse, ingresando sus datos como se indica en el siguiente link <https://colaboracion.dnp.gov.co/CDT/MGA/VIDEOSMGA/OTRAS%20FUNCIONALIDADES/TUTORIALREGISTRO%20DE%20USUARIO%20.mp4> . Al acceder al link encontraran el tutorial el cual les explicara paso a paso el procedimiento para registrarse como usuarios nuevos de la MGA WEB y quedar registrados como formuladores ciudadanos.

5.1.1 Creación de Administradores Locales en la MGA WEB

El rol de Administrador Local en la MGA WEB, corresponde al encargado de la administración de usuarios y asignación de roles para la entidad territorial. La solicitud debe ser enviada al correo infosgr@dnp.gov.co desde la cuenta de correo institucional del Secretario o Jefe de la oficina de Planeación de la entidad territorial, adjuntando el acta de posesión (Legible, formato PDF) del mismo y todos sus datos personales. Una vez el correo sea recibido se asignará el rol al usuario solicitado y podrá ingresar a asignar los roles de la entidad territorial a la cual pertenece.

5.1.2 Asignación de roles por el Administrador Local en la MGA WEB

- a) El administrador local debe ingresar a la MGA WEB con sus credenciales de acceso y verificar que se encuentre trabajando con el rol "Administrador Local".



Metodología general ajustada



* Campos requeridos



Iniciar sesión

Tipo de documento de identificación *

Cedula

Número de documento de identificación *

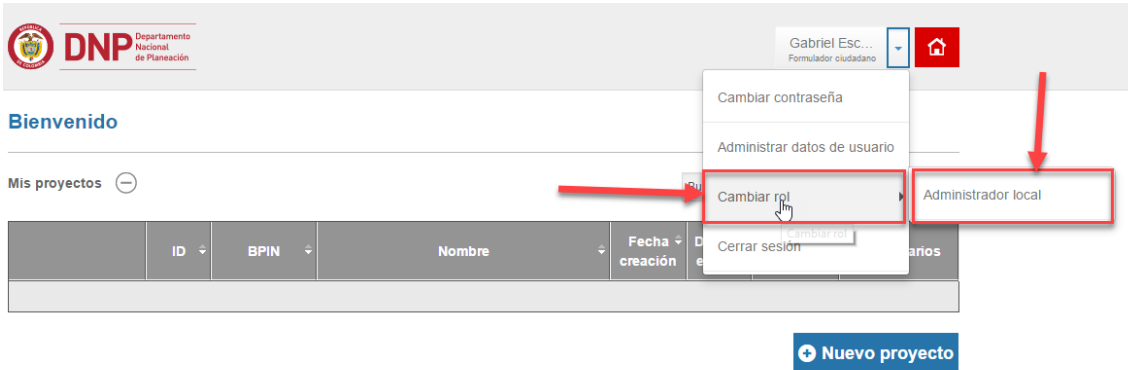
799586782

Contraseña *

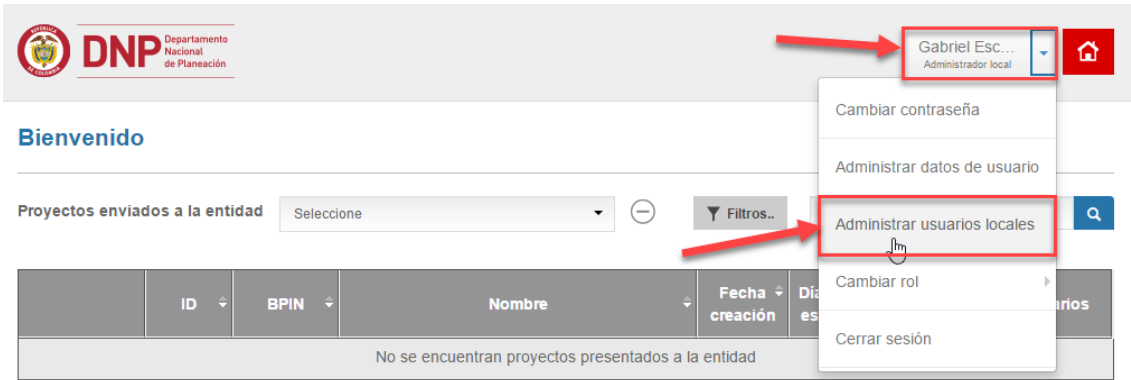
Ingresar

[Registro de usuario](#)
[¿Olvidó su contraseña?](#)

[Usuarios DNP](#)



b) Una vez este con el rol de "Administrador Local" el usuario debe ingresar por el menú de roles y seleccionar la opción "Administrar usuarios locales". El sistema desplegará en pantalla el listado de los usuarios asociados a la entidad territorial, con las opciones para editar la información del usuario (fecha de caducidad del rol) o eliminarlos del aplicativo. Para asociar el rol de formulador oficial a un usuario haga clic en el botón "Adicionar Usuario".



Bienvenido

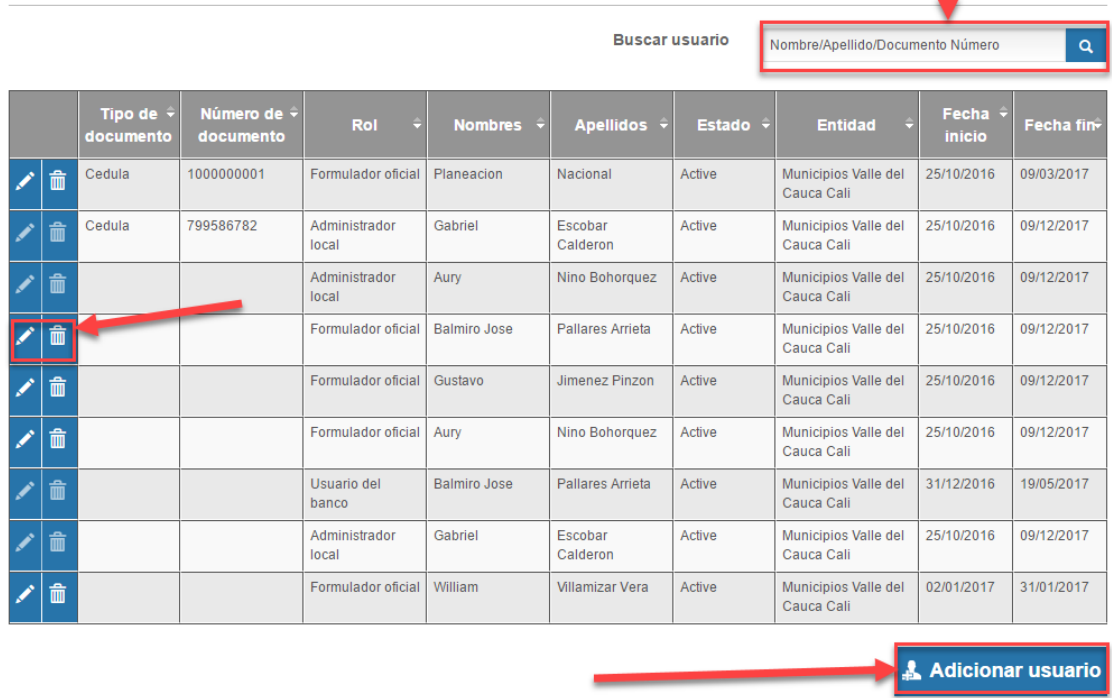
Proyectos enviados a la entidad: Seleccione

Administrador local: Gabriel Escobar Calderon

- Cambiar contraseña
- Administrar datos de usuario
- Administrar usuarios locales**
- Cambiar rol
- Cerrar sesión

No se encuentran proyectos presentados a la entidad

Administrar usuarios locales



Buscar usuario: Nombre/Apellido/Documento Número

	Tipo de documento	Número de documento	Rol	Nombres	Apellidos	Estado	Entidad	Fecha inicio	Fecha fin
	Cedula	1000000001	Formulador oficial	Planeacion	Nacional	Active	Municipios Valle del Cauca Cali	25/10/2016	09/03/2017
	Cedula	799586782	Administrador local	Gabriel	Escobar Calderon	Active	Municipios Valle del Cauca Cali	25/10/2016	09/12/2017
			Administrador local	Aury	Nino Bohorquez	Active	Municipios Valle del Cauca Cali	25/10/2016	09/12/2017
			Formulador oficial	Balmiro Jose	Pallares Arrieta	Active	Municipios Valle del Cauca Cali	25/10/2016	09/12/2017
			Formulador oficial	Gustavo	Jimenez Pinzon	Active	Municipios Valle del Cauca Cali	25/10/2016	09/12/2017
			Formulador oficial	Aury	Nino Bohorquez	Active	Municipios Valle del Cauca Cali	25/10/2016	09/12/2017
			Usuario del banco	Balmiro Jose	Pallares Arrieta	Active	Municipios Valle del Cauca Cali	31/12/2016	19/05/2017
			Administrador local	Gabriel	Escobar Calderon	Active	Municipios Valle del Cauca Cali	25/10/2016	09/12/2017
			Formulador oficial	William	Willamizar Vera	Active	Municipios Valle del Cauca Cali	02/01/2017	31/01/2017

Adicionar usuario

- c) El sistema solicitara que ingrese el "Tipo de documento, Numero de documento y Correo electrónico" y haga clic sobre el botón "Verificar" para validar que la información del usuario es correcta y que se encuentra registrado en la MGA.



Administrar usuarios locales

* Campos requeridos

Buscar usuario

Usuarios DNP

Nombre de usuario de directorio activo *

Usuarios externos

Tipo de documento de identificación *

Cedula

Número de documento de identificación *

75465456456

Correo electrónico *

xxxxxx@yahoo.com

* Campos requeridos

d) Una vez se verifique que el usuario está registrado en la MGA, el aplicativo cargara de forma automática los datos del usuario y se le solicitara que mediante las opciones de menú seleccione el "Rol", "Fecha de inicio y Fecha de fin" de los permisos y la entidad a la cual se va a asociar el rol. Una vez registre la información haga clic sobre el botón "Aceptar".

Tipo de documento de identificación

Cedula

Número de documento de identificación

799586782

Correo electrónico

gabesco6@yahoo.com

Rol *

Formulador oficial

Nombres y apellidos

Gabriel Escobar Calderon

Fecha inicio *

03/01/2017

Fecha fin *

31/03/2017

Buscar entidad

Tipo de entidad *

Municipios

Departamento *

Valle del Cauca

Municipio *

Cali

Adjuntar archivos

Título	Extensión	Tamaño	Categoría	Comentarios	Fecha
No se ha ingresado información sobre archivos adjuntos					

- e) Al finalizar la asignación del rol para el usuario solicitado podrá visualizar en la pantalla el usuario, con el rol asignado y si así lo requiere podrá editar o eliminar este registro.

Administrar usuarios locales

Buscar usuario

	Tipo de documento	Número de documento	Rol	Nombres	Apellidos	Estado	Entidad	Fecha inicio	Fecha fin
	Cedula	1000000001	Formulador oficial	Planeacion	Nacional	Active	Municipios Valle del Cauca Cali	25/10/2016	09/03/2017
	Cedula	799586782	Administrador local	Gabriel	Escobar Calderon	Active	Municipios Valle del Cauca Cali	25/10/2016	09/12/2017
	Cedula	799586782	Formulador oficial	Gabriel	Escobar Calderon	Active	Municipios Valle del Cauca Cali	03/01/2017	31/03/2017
			Administrador local	Aury	Nino Bohorquez	Active	Municipios Valle del Cauca Cali	25/10/2016	09/12/2017
			Formulador oficial	Balmiro Jose	Pallares Arrieta	Active	Municipios Valle del Cauca Cali	25/10/2016	09/12/2017
			Formulador oficial	Gustavo	Jimenez Pinzon	Active	Municipios Valle del Cauca Cali	25/10/2016	09/12/2017
			Formulador oficial	Aury	Nino Bohorquez	Active	Municipios Valle del Cauca Cali	25/10/2016	09/12/2017
			Usuario del banco	Balmiro Jose	Pallares Arrieta	Active	Municipios Valle del Cauca Cali	31/12/2016	19/05/2017
			Administrador local	Gabriel	Escobar Calderon	Active	Municipios Valle del Cauca Cali	25/10/2016	09/12/2017
			Formulador oficial	William	Villamizar Vera	Active	Municipios Valle del Cauca Cali	02/01/2017	31/01/2017

5.2 Transferencia de proyectos al SUIFP, previamente viabilizados en la entidad territorial.

Se podrán transferir al SUIFP los proyectos que ya se encuentren viabilizados y cuyo archivo .dat se haya cargado previamente en la MGA web como se mostró en el capítulo anterior. Se deben cumplir algunos requisitos previos para poder transferir el proyecto al SUIFP, los cuales serán mostrados a continuación.

A continuación, se describirán algunas modificaciones que el usuario debe hacer en la MGA web, en cuanto a completar información de algunos capítulos. Este procedimiento se describirá de una forma breve, si tiene más dudas o inquietudes acerca de las funcionalidades de la MGA web, por favor diríjase a la "Ayuda" que se encuentra en cada capítulo identificada con símbolo de interrogación "?" o en la parte inferior de la pantalla se encuentra la opción "GLOSARIO - AYUDA" en donde encontrara todas las ayudas conceptuales y funcionales del aplicativo.



The screenshot shows the user interface for configuring a project. At the top, there is a navigation bar with the DNP logo and a progress indicator with steps: Identificación (checked), Preparación (warning), Evaluación, Programación, and Presentar y transferir. The user is identified as Gabriel Escobar, Formador oficial.

The main title is "MEJORAMIENTO DEL NIVEL DE SATISFACCIÓN USUARIOS DEL SISTEMA DE TRANSPORTE MASIVO - MÍO CALIMA". Below this, there is a sidebar with categories: Plan de desarrollo (checked), Problemática (checked), Participantes (checked), Población (checked), Objetivos (checked), and Alternativas (checked). The main content area is titled "Contribución a la política pública" and contains three items: "01 - Contribución al Plan Nacional de Desarrollo", "02 - Plan de Desarrollo Departamental o Sectorial", and "03 - Plan de Desarrollo Distrital o Municipal". A red box highlights a question mark icon next to the title, with a red arrow pointing to it.

At the bottom, there are several action buttons: "Documentos de soporte", "Ver comentarios", "Imprimir", "Generar XML", "Guardar", and "Compartir". A "Glosario | Ayuda" link is highlighted with a red box and a red arrow.

a) Una vez el proyecto ya se encuentre registrado en la MGA web mediante el archivo .dat previamente cargado, ingrese al proyecto con el rol de formulador oficial, haciendo clic en el icono de abrir como se muestra en la siguiente imagen.



The screenshot shows the "Mis proyectos" page. At the top, there is a navigation bar with the DNP logo and the user's name, Gabriel Escobar, Formador oficial. Below this, there is a "Bienvenido" message and a search bar for "Buscar BPIN/Nombre".

The main content area shows a table of projects. A red box highlights the "Abrir" (Open) icon in the first row of the table, with a red arrow pointing to it. The table has the following columns: ID, BPIN, Nombre, Fecha creación, Días en estado, Estado, and Presentado a.

ID	BPIN	Nombre	Fecha creación	Días en estado	Estado	Presentado a
413		Construcción de Pavimento en Concreto de Andenes en el departamento del	05/01/2017	0	Formulación	Cauca

At the bottom, there are two buttons: "Importar DAT" and "Nuevo proyecto".

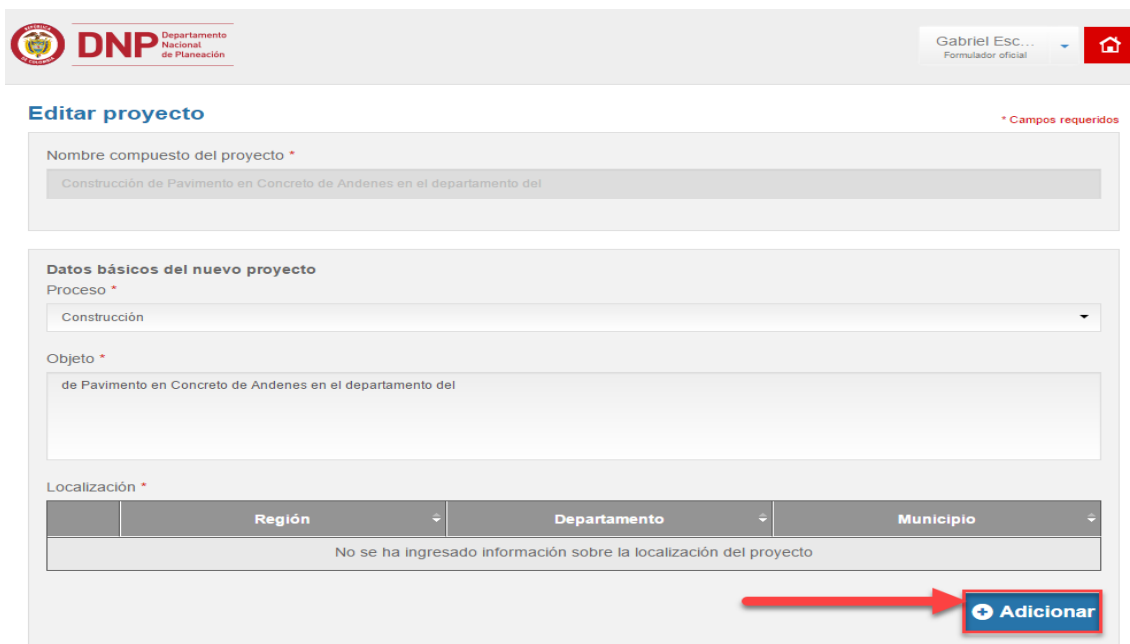
b) El sistema desplegará la información del proyecto con todos los módulos y capítulos en gris a los cuales les hace falta registro de información y en verde los que ya se encuentran

completamente diligenciados con la información que se migro desde el archivo .dat. Lo cual significa que el usuario debe ingresar a cada capítulo que está en gris del proyecto verificando completando la información que haga falta.



c) En primer lugar, debe ingresar a la edición del nombre del proyecto haciendo clic en el icono identificado con un lápiz, para definir el sector al cual pertenece el proyecto. Una vez ingrese en la edición del nombre del proyecto debe adicionar la localización, la tipología y el sector del proyecto. Como se muestra en las imágenes a continuación.





Editar proyecto * Campos requeridos

Nombre compuesto del proyecto *

Construcción de Pavimento en Concreto de Andenes en el departamento del

Datos básicos del nuevo proyecto

Proceso *

Construcción

Objeto *

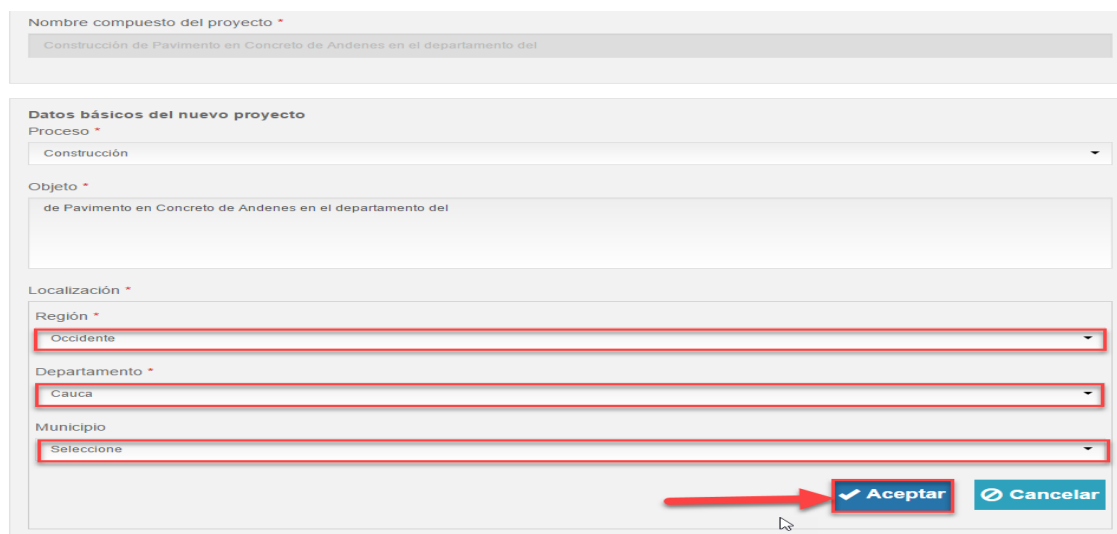
de Pavimento en Concreto de Andenes en el departamento del

Localización *

Región	Departamento	Municipio
No se ha ingresado información sobre la localización del proyecto		

Adicionar

d) Debe incluir la localización del proyecto, seleccionando las opciones que se muestran a continuación y haciendo clic en el botón "ACEPTAR"



Nombre compuesto del proyecto *

Construcción de Pavimento en Concreto de Andenes en el departamento del

Datos básicos del nuevo proyecto

Proceso *

Construcción

Objeto *

de Pavimento en Concreto de Andenes en el departamento del

Localización *

Región *

Occidente

Departamento *

Cauca

Municipio



Seleccione

Aceptar **Cancelar**

e) También debe seleccionar el "SECTOR" al que corresponde el proyecto y el cual va ligado el Plan Nacional de Desarrollo. Una vez seleccione esta información debe hacer clic en el "ACEPTAR".



Localización *

	Región	Departamento	Municipio
 	Occidente	Cauca	

+ Adicionar

Tipología de proyecto *

Proyecto territorial

Sector *



Transporte

* Campos requeridos



f) El sistema desplegará un mensaje indicándole que debe verificar el Plan Nacional de Desarrollo y los indicadores de producto.

Localización *

	Región	Departamento	Municipio
 	Occidente		Calima

+ Adicionar

Tipología de proyecto *

General

Sector *

Transporte

! Luego de cambiar el sector, revise en el módulo de identificación "El Plan de desarrollo Nacional" y en el módulo de programación los indicadores de producto.

✓ Aceptar **Cancelar**

* Campos requeridos

Aceptar **Cancelar**

g) Seguidamente el sistema desplegará la ventana en la cual se encuentra la información de los módulos y capítulos que deben ser diligenciados para poder transferir el proyecto. Debe comenzar por seleccionar el programa del Plan Nacional de Desarrollo al cual corresponde el proyecto. Una vez seleccione el programa el resto de campos del PND se autocompletarán.



Contribución a la política pública ?

01 - Contribución al Plan Nacional de Desarrollo -

Programa*
2402 - Infraestructura red vial regional

A continuación se listan productos que tendrá disponibles en la cadena de valor para este programa
Andén de la red secundaria habilitado

Plan Nacional de Desarrollo
(2014-2018) Todos por un nuevo país

Estrategia Transversal
1052 - Competitividad e infraestructura estratégicas

Objetivo
10527 - Proveer la infraestructura y servicios de logística y transporte para la integración territorial

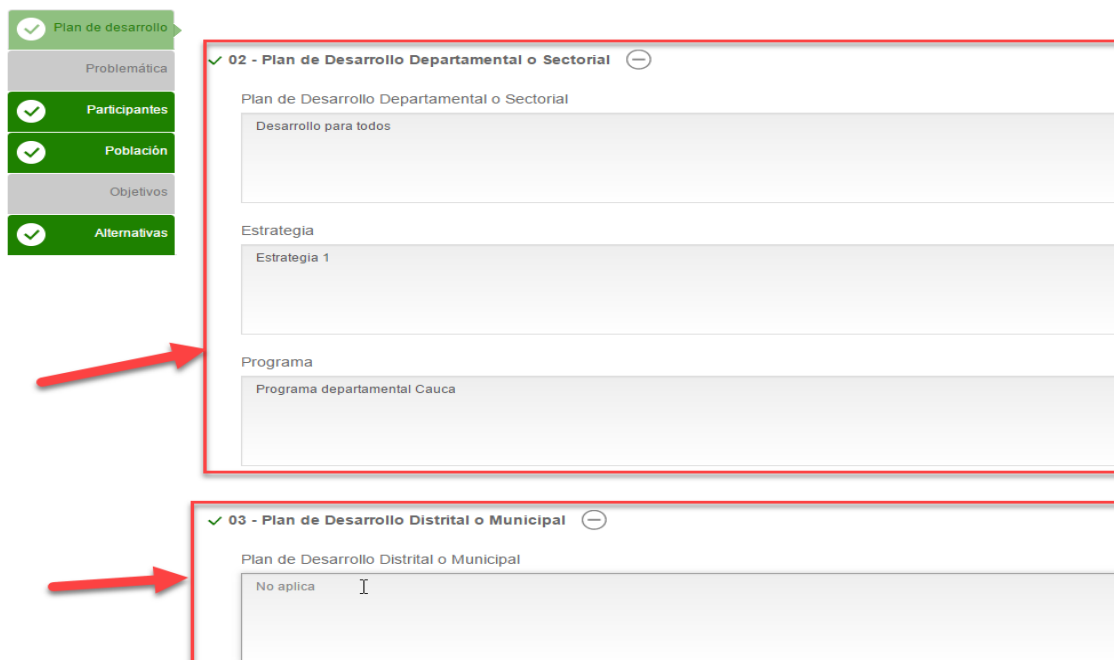
02 - Plan de Desarrollo Departamental o Sectorial +

03 - Plan de Desarrollo Distrital o Municipal +

* Campos requeridos

Documentos de soporte Ver comentarios Imprimir Generar XML Guardar

h) También debe diligenciar la información del Plan de Desarrollo Departamental o Sectorial y del Plan de Desarrollo Distrital o Municipal si así corresponde. En caso contrario por favor diligenciar los campos con la observación "No aplica"



02 - Plan de Desarrollo Departamental o Sectorial -

Plan de Desarrollo Departamental o Sectorial
Desarrollo para todos

Estrategia
Estrategia 1

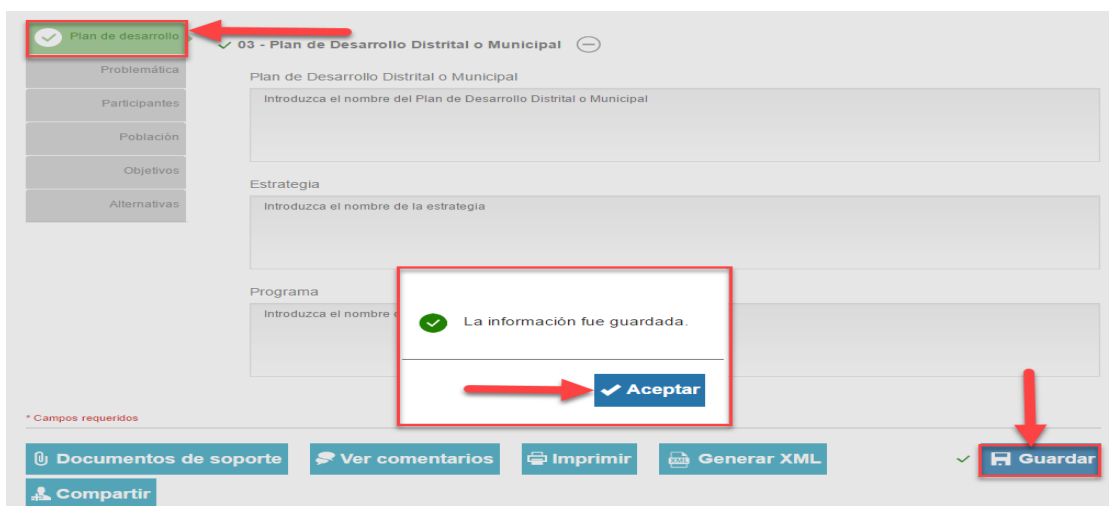
Programa
Programa departamental Cauca

03 - Plan de Desarrollo Distrital o Municipal -

Plan de Desarrollo Distrital o Municipal
No aplica

i) Una vez haya ingresado la información haga clic en el botón "GUARDAR" y el sistema desplegará un mensaje indicando que

la información fue guardada. A su vez en la parte superior izquierda de la pantalla el enunciado correspondiente al Plan Nacional de Desarrollo se pondrá en color verde lo cual significa que puede pasar al siguiente modulo.



j) El siguiente capítulo en el cual debe ingresar es el de "Identificación y descripción del problema". En este módulo solo debe ingresar y dar clic sobre el botón "Guardar" para registrar la información. Una vez guarde la información los capítulos correspondientes al módulo de "Identificación" aparecerán en color verde y podrá continuar al módulo de "Preparación".





CONSTRUCCIÓN DE PAVIMENTO EN CONCRETO DE ANDENES EN EL DEPARTAMENTO DEL CAUCA

* Campos requeridos

Identificación y descripción del problema ?

Plan de desarrollo ✓
Problemática ✓
Participantes ✓
Población ✓
Objetivos ✓
Alternativas ✓

Problema central*

Malas condiciones de movilidad en el sector en la zona urbana del municipio de Dibulla, La Guajira.

Efectos

Efecto directo
aumento del deterioro del parque automotor

Efecto indirecto

Efecto directo
disminución de ingreso de propios y vecinos debido al acceso por las vías en mal estado

Efecto indirecto

Causas

m) En el capítulo "Objetivos generales y específicos" debe ingresar con el icono identificado con el "lápiz" y escribir la información correspondiente al "Tipo de fuente" y "Fuente de verificación" del indicador. Una vez ingrese esta información debe hacer clic sobre el botón "GUARDAR".

Objetivos generales y específicos ?

01 - Objetivo general e indicadores de seguimiento

Problema central

Deficiente nivel de satisfacción usuarios del Sistema de Transporte Masivo - Mio

Objetivo general - Propósito*

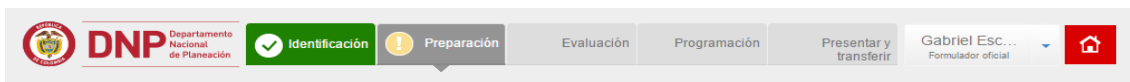
Mejorar el nivel de satisfacción usuarios del Sistema de Transporte Masivo - Mio

Indicadores para medir el objetivo general*

	Indicador objetivo	Medido a través de	Meta	Tipo fuente	Fuente de verificación
	Incremento de Kilometros recorridos	Número	15.000,00		

Adicionar

n) En el capítulo de “Análisis de Riesgos” debe adicionar al menos un riesgo correspondiente a los productos y uno correspondiente a las actividades. Una vez ingrese la información haga clic sobre el botón “GUARDAR”



CONSTRUCCIÓN DE PAVIMENTO EN CONCRETO DE ANDENES EN EL DEPARTAMENTO DEL CAUCA

* Campos requeridos

Seleccione la alternativa:

- Necesidades
- Análisis técnico
- Localización
- Cadena de valor
- Riesgos**
- Ingresos y beneficios
- Préstamos
- Depreciación

Análisis de riesgos

01 - Análisis de riesgos

Tipo de riesgo	Descripción del riesgo	Probabilidad	Impacto	Efectos
+ 1	Propósito (Objetivo general)			

+ Adicionar riesgo

CONSTRUCCIÓN DE PAVIMENTO EN CONCRETO DE ANDENES EN EL DEPARTAMENTO DEL CAUCA

* Campos requeridos

Seleccione la alternativa:

- Necesidades
- Análisis técnico
- Localización
- Cadena de valor
- Riesgos**
- Ingresos y beneficios
- Préstamos
- Depreciación

Análisis de riesgos

01 - Análisis de riesgos

Adicionar riesgo

Nivel de clasificación *

Seleccione

- Seleccione
- 1-Propósito (Objetivo general)
- 2-Componente (Productos)
- 3-Actividad

Descripción del riesgo *

Probabilidad *

Seleccione



- ✓ Necesidades
- ✓ Análisis técnico
- ✓ Localización
- ✓ Cadena de valor
- ! Riesgos
- Ingresos y beneficios
- Préstamos
- Depreciación

construccion de pavimento

Tipo de riesgo *
Financieros

Descripción del riesgo *
Limitado flujo

Probabilidad *
2. Improbable

Impacto *
2. Menor

Efectos *
Aumento de tiempos

Medidas de mitigación *
Revisar planeacion]



✓ Identificación

! Preparación

Evaluación

Programación

Presentar y transferir

Gabriel Esc...
Formulador oficial



CONSTRUCCIÓN DE PAVIMENTO EN CONCRETO DE ANDENES EN EL DEPARTAMENTO DEL CAUCA

* Campos requeridos

Seleccione la alternativa:

construccion del pavimento de la carrera 5 entre calle 8 y 9 en el casco urbano del municipio de Dibulla, La Guajira.

- ✓ Necesidades
- ✓ Análisis técnico
- ✓ Localización
- ✓ Cadena de valor
- ! Riesgos
- Ingresos y beneficios
- Préstamos
- Depreciación

Análisis de riesgos ?

! 01 - Análisis de riesgos -

	Tipo de riesgo	Descripción del riesgo	Probabilidad	Impacto	Efectos
+	1-Propósito (Objetivo general)				
+	2-Componente (Productos)				
+	3-Actividad				

+ Adicionar riesgo

* Campos requeridos

📄 Documentos de soporte

💬 Ver comentarios

🖨 Imprimir

📄 Generar XML

✓



CONSTRUCCIÓN DE PAVIMENTO EN CONCRETO DE ANDENES EN EL DEPARTAMENTO DEL CAUCA

Seleccione la alternativa: construcción del pavimento de la carrera 5 entre calle 8 y 9 en el casco urbano del municipio de Dibulla, La Guajira.

Análisis de riesgos

✓ 01 - Análisis de riesgo

✓ La información fue guardada.

Aceptar

Tipo de	Probabilidad	Impacto	Efectos
1-Propósito (O			
2-Componente			
3-Actividad			

Adicionar riesgo

* Campos requeridos

Documentos de soporte **Ver comentarios** **Imprimir** **Generar XML** **Guardar**

m) Se debe ingresar al capítulo de "Cadena de Valor" y hacer clic en el botón de guardar. Esta misma operación se debe realizar en el capítulo de "ingresos y beneficios", en el cual una vez se guarde la información el módulo de "Evaluación" quedará en color verde y podrá avanzar directamente al módulo de "Programación."

Seleccione la alternativa: construcción del pavimento de la carrera 5 entre calle 8 y 9 en el casco urbano del municipio de Dibulla, La Guajira.

Ingresos y beneficios

01 - Ingresos y beneficios

Ingresos y beneficios

Tipo	Descripción	Medido a través de	Bien producido	RPC
Beneficios	mejoramiento de vías (valorización de los predios del barrio Divino Niño, por vía pavimentada)	Metro cuadrado	Otros	0.80
Beneficios	ahorro en los costos de mantenimiento de vehículos debido al maltrato causado por el mal estado de las vías	Pesos	Obra Física	0.80

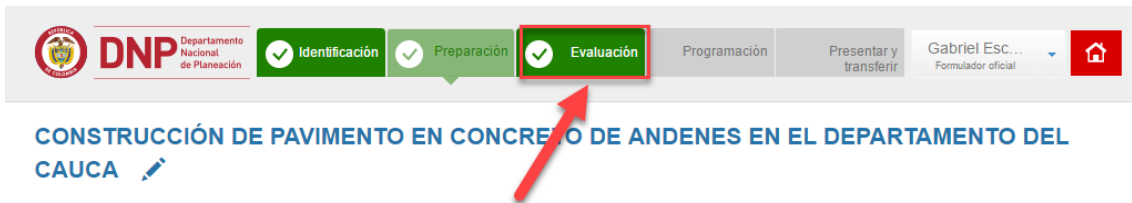
Adicionar

Totales

* Campos requeridos

Documentos de soporte **Ver comentarios** **Imprimir** **Generar XML** **Guardar**

Compartir



CONSTRUCCIÓN DE PAVIMENTO EN CONCRETO DE ANDENES EN EL DEPARTAMENTO DEL CAUCA

* Campos requeridos

Seleccione la alternativa:

construccion del pavimento de la carrera 5 entre calle 8 y 9 en el casco urbano del municipio de Dibulla, La Guajira.

- ✓ Necesidades
- ✓ Análisis técnico
- ✓ Localización
- ✓ Cadena de valor
- ✓ Riesgos
- ✓ Ingresos y beneficios
- Préstamos
- Depreciación

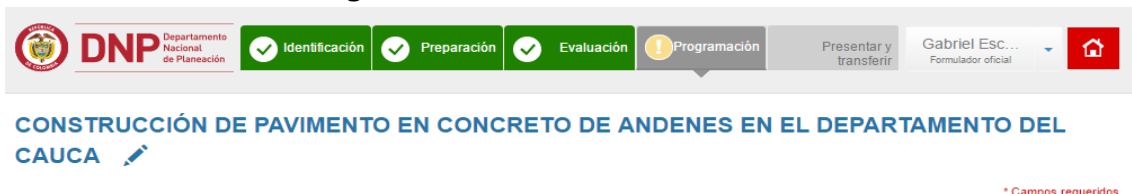
Ingresos y beneficios ?

✓ 01 - Ingresos y beneficios -

Ingresos y beneficios						
		Tipo	Descripción	Medido a través de	Bien producido	RPC
+		Beneficios	mejoramiento de vías (valorización de los predios del barrio Divino Niño, por vía pavimentada)	Metro cuadrado	Otros	0.80
+		Beneficios	ahorro en los costos de mantenimiento de vehículos debido al maltrato causado por el mal estado de las vías	Pesos	Obra Física	0.80

Adicionar

ñ) Una vez ingrese al módulo de "Programación", debe ingresar al módulo de indicadores de producto y editar el modulo principal como se muestra en la imagen.



- ! Indicadores de producto
- Indicadores de gestión
- Fuentes de Financiación
- Resumen del proyecto

Indicadores de producto ?

! Objetivo 1 -

mejoramiento de las vías del municipio

Producto: construccion de pavimento
Medido a través de: Metro cuadrado
Meta total: 850,00
Costo \$ 0,00
Asociar otro indicador

Indicador: Indicador automático pendiente de agregar...
Medido a través de: Metro cuadrado
Meta total: 0,00
Es acumulativo: No
Es Principal Si
Programar



Nombre del indicador
Indicador:

Medido a través de*

Meta

Es acumulativo:

Fuente de verificación
Tipo de fuente*
Fuente de verificación*

* Campos requeridos

o) Cuando el indicador se haya editado, debe programarlo como se muestra en la siguiente imagen. Una vez ya este programado y si desea adicionar otro indicador debe hacer clic sobre la opción "Asociar otro indicador". Para terminar, haga clic sobre el botón "Guardar" y el sistema le mostrara un mensaje indicando que la información fue guardada o que hace falta diligenciar información.

CONSTRUCCIÓN DE PAVIMENTO EN CONCRETO DE ANDENES EN EL DEPARTAMENTO DEL CAUCA

* Campos requeridos

Indicadores de producto **Indicadores de producto** ?
Indicadores de gestión
Fuentes de Financiación
Resumen del proyecto

Objetivo 1 -

mejoramiento de las vías del municipio

Producto: construccion de pavimento
Medido a través de: Metro cuadrado
Meta total: 850,00
Costo \$ 0,00

Indicador: Vía secundaria construida
Medido a través de: Kilómetro
Meta total: 40,00
Es acumulativo: SI
Es Principal: SI

* Campos requeridos



Programar indicador

Indicador: Vía secundaria construida

Fórmula:

Meta total: 40,00

Es acumulativo: Si

	Periodo	Meta por periodo
	0	
	1	<input type="text" value="10"/>
	2	
	3	
	4	
	Total	0,00

Programar indicador

Indicador: Vía secundaria construida

Fórmula:

Meta total: 40,00

Es acumulativo: Si

	Periodo	Meta por periodo
	0	
	1	10,00
	2	10,00
	3	10,00
	4	10,00
	Total	40,00

CONSTRUCCIÓN DE PAVIMENTO EN CONCRETO DE ANDENES EN EL DEPARTAMENTO DEL CAUCA

* Campos requeridos

- Indicadores de producto
- Indicadores de gestión
- Fuentes de Financiación
- Resumen del proyecto

Indicadores de producto

Objetivo 1

mejoramiento de las vias del municipio

Producto: construccion de pavimento

Medido a través de: Metro cuadrado

Meta total: 850,00

Costo \$ 0,00

Indicador: Vía secundaria construida

Medido a través de: Kilómetro

Meta total: 40,00

Es acumulativo: Si

Es Principal: Si

* Campos requeridos

CONSTRUCCIÓN DE PAVIMENTO EN CONCRETO DE ANDENES EN EL DEPARTAMENTO DEL CAUCA

Indicadores de producto

Objetivo 1

mejoramiento de las vi...

La información fue guardada.

✓ Aceptar

Producto: construcc...

Medido a través de...

Meta total: 850,00

Costo \$ 0,00

Asociar otro indicador

Programar

Documentos de soporte | Ver comentarios | Imprimir | Generar XML | Guardar

p) En el capítulo de “indicadores de gestión” solo debe ingresar y hacer clic sobre la opción “Guardar” para que la información quede registrada.

DNP Departamento Nacional de Planeación

Identificación | Preparación | Evaluación | Programación | Presentar y transferir

Gabriel Esc... Formulador oficial

CONSTRUCCIÓN DE PAVIMENTO EN CONCRETO DE ANDENES EN EL DEPARTAMENTO DEL CAUCA

Indicadores de gestión

Indicador por proyecto

	Indicador	Medido a través de	Código	Fón
Programar	Interventorías Realizadas	Número	9900G011	lr

Adicionar indicador del BIS

Documentos de soporte | Ver comentarios | Imprimir | Generar XML | Guardar

q) En el capítulo de fuentes de financiación ingrese y verifique que los costos ingresados estén correctos y haga clic sobre la opción "Guardar" para continuar al siguiente capítulo.

- Indicadores de producto
- Indicadores de gestión
- Fuentes de Financiación
- Resumen del proyecto

Etapa	Tipo de entidad	Nombre de entidad	Tipo de recurso
Inversión	Departamentos	Cauca	Propios

[+ Adicionar](#)

Total financiado por etapa

Periodo	Preinversión Fuente / Costo	Inversión Fuente / Costo	Operación Fuente / Costo	Total Proyecto Fuente / Costo
0	\$0,00 / \$0,00	\$0,00 / \$0,00	\$0,00 / \$0,00	\$0,00 / \$0,00
1	\$0,00 / \$0,00	\$246.923.309,28 / \$246.923.309,28	\$0,00 / \$0,00	\$246.923.309,28 / \$246.923.309,28
2	\$0,00 / \$0,00	\$0,00 / \$0,00	\$0,00 / \$0,00	\$0,00 / \$0,00
3	\$0,00 / \$0,00	\$0,00 / \$0,00	\$0,00 / \$0,00	\$0,00 / \$0,00
4	\$0,00 / \$0,00	\$0,00 / \$0,00	\$0,00 / \$0,00	\$0,00 / \$0,00
Total	\$0,00 / \$0,00	\$246.923.309,28 / \$246.923.309,28	\$0,00 / \$0,00	\$246.923.309,28 / \$246.923.309,28

* Campos requeridos

[Documentos de soporte](#)
[Ver comentarios](#)
[Imprimir](#)
[Generar XML](#)
→
[Guardar](#)

r) En el capítulo "Resumen del proyecto" debe hacer clic sobre la opción "Editar Matriz" y registrar la información correspondiente a los supuestos de los "Objetivos, Productos y actividades". Una vez sean registrados haga clic sobre la opción "Generar resumen del proyecto" y "Guardar".

MEJORAMIENTO DEL NIVEL DE SATISFACCIÓN USUARIOS DEL SISTEMA DE TRANSPORTE MASIVO - MÍO CALIMA

* Campos requeridos

- Indicadores de producto
- Indicadores de gestión
- Fuentes de Financiación
- Resumen del proyecto

Resumen del proyecto ?

! 01 - Matriz de resumen -





[✎ Editar matriz](#)

Resumen narrativo	Descripción	Indicador		
		Nombre	Medido a través de	Meta
FIN				
Propósito (Objetivo General)	Mejorar el nivel de satisfacción usuarios del Sistema de Transporte Masivo - Mio	Incremento de Kilometros recorridos	Número	15.000
Componentes (Productos)	1.1 Incremento de kilómetros recorrido	Incremento de kilómetros recorrido Construidos en la obra	Kilómetro	15.000
	2.1 Mayor Flujo de flota circulando	Mayor Flujo de flota circulando Adecuado en la ciudad	Número	200
Actividades de ruta crítica	1.1.1 Realizar el mantenimiento requerido a la flota.			
	2.1.1 Incrementar los buses en operación			

Resumen del proyecto ?

01 - Matriz de resumen -

En esta tabla se visualizan los objetivos, productos y actividades que tienen asociado por lo menos un riesgo.

	Descripción del riesgo	Supuesto
Objetivos		
	No cumplir con los kilómetros de incremento	Cumplimiento con los kilómetros de incremento
	Recursos ejecutados inapropiadamente	
Productos		
Incremento de kilómetros recorrido		
	No desembolso de los recursos	
Actividades de ruta crítica		
Realizar el mantenimiento requerido a la flota.		
	Falta de personal	

s) Una vez la información haya sido guardada, los módulos y capítulos correspondientes a la formulación del proyecto deben pasar a color verde, lo cual significa que puede ingresar al módulo de "Presentar y transferir" para ingresar su proyecto al SUIFP.

DNP Departamento Nacional de Planeación

Identificación
 Preparación
 Evaluación
 Programación
 Presentar y transferir

Gabriel Esc...
Formulador ciudadano

MEJORAMIENTO DEL NIVEL DE SATISFACCIÓN USUARIOS DEL SISTEMA DE TRANSPORTE MASIVO - MÍO CALIMA

* Campos requeridos

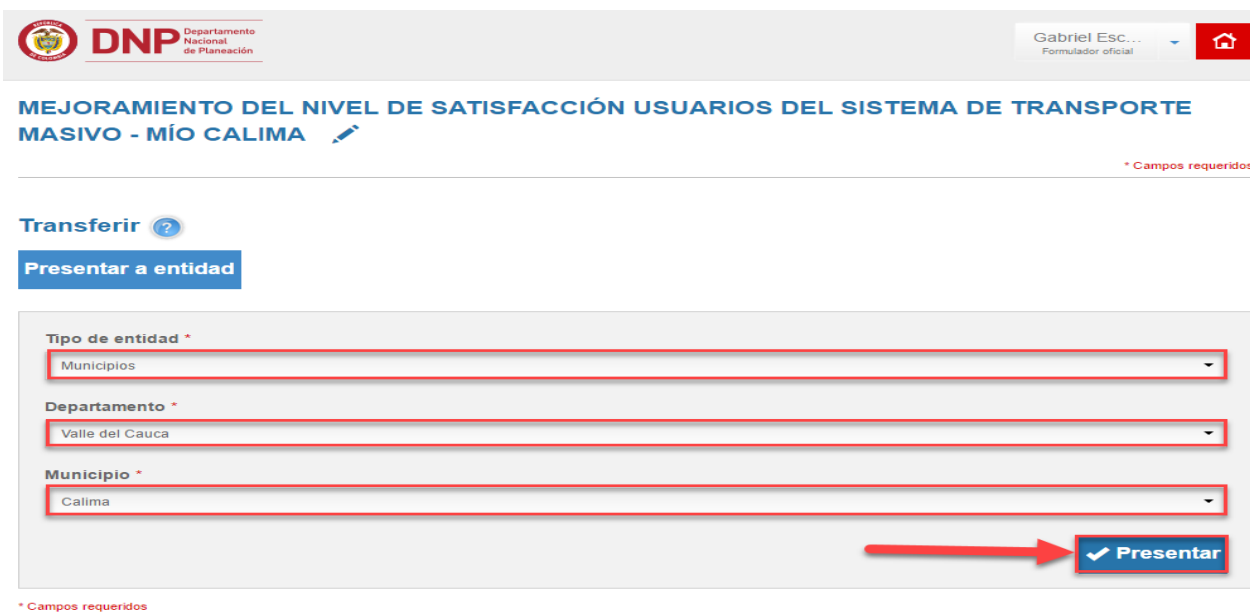
Resumen del proyecto ?

01 - Matriz de resumen -

[Editar matriz](#)

Resumen narrativo	Descripción	Indicador		
		Nombre	Medido a través de	Meta
FIN				
Propósito (Objetivo General)	Mejorar el nivel de satisfacción usuarios del Sistema de Transporte Masivo - Mío	Incremento de Kilómetros recorridos	Número	15.000
Componentes (Productos)	1.1 Incremento de kilómetros recorrido	Incremento de kilómetros recorrido Construidos en la obra	Kilómetro	15.000
	2.1 Mayor Flujo de flota circulando	Mayor Flujo de flota circulando Adecuado en la ciudad	Número	200
Actividades de ruta crítica	1.1.1 Realizar el mantenimiento requerido a la flota.			
	2.1.1 Incrementar los buses en			

t) Ingrese al módulo "Presentar y transferir", donde visualizara el "Tipo de entidad", "Departamento" y "Municipio" que están transfiriendo el proyecto. Verifique que esta información sea correcta y haga clic sobre la opción "Presentar". El sistema le preguntara una vez si desea presentar el proyecto. Cuando el proyecto sea presentado el sistema mostrara un mensaje en el cual confirma que la presentación fue exitosa.



MEJORAMIENTO DEL NIVEL DE SATISFACCIÓN USUARIOS DEL SISTEMA DE TRANSPORTE MASIVO - MÍO CALIMA

Gabriel Esc...
Formulador oficial

* Campos requeridos

Transferir ?

Presentar a entidad

Tipo de entidad *
Municipios

Departamento *
Valle del Cauca

Municipio *
Calima

Presentar

* Campos requeridos



MEJORAMIENTO DEL NIVEL DE SATISFACCIÓN USUARIOS DEL SISTEMA DE TRANSPORTE MASIVO - MÍO CALIMA

Gabriel Esc...
Formulador oficial

* Campos requeridos

Transferir ?

Presentar a entidad

Presentar proyecto

¿Está seguro que desea presentar el proyecto a: Calima?

Presentar Cancelar

Presentar

u) Una vez el proyecto sea presentado a la entidad territorial, el formulador oficial de la entidad debe ingresar y aceptar el proyecto como se muestra en la siguiente imagen.


+ Importar DAT
+ Nuevo proyecto

Proyectos enviados a la entidad Municipios Filtros.. Buscar BPIN/Nombre Q

Departamento Valle del Cauca Municipio Calima

	ID	BPIN	Nombre	Fecha creación	Días en estado	Estado	Comentarios
<div style="border: 1px solid #0056b3; padding: 2px;"> <input checked="" type="checkbox"/> <input type="checkbox"/> <input type="checkbox"/> <input type="checkbox"/> </div>	1056		Mejoramiento DEL NIVEL DE SATISFACCIÓN USUARIOS DEL SISTEMA DE TRANSPORTE MASIVO - MÍO Calima	14/12/2016	0	Presentado	Ver comentarios

Cuando haya aceptado el proyecto el formulador debe dirigirse a la bandeja de entrada, en donde se encontrará el proyecto. Al abrirlo debe ingresar al módulo de "Presentar y Transferir", en donde debe verificar que el "Tipo de entidad", "Departamento" y "Municipio" sean correctos. Una vez haya verificado la información haga clic sobre el botón "TRANSFERIR"



Gabriel Esc... Home
Formulador oficial

Bienvenido

Mis proyectos Filtros.. Buscar BPIN/Nombre Q

	ID	BPIN	Nombre	Fecha creación	Días en estado	Estado	Presentado a
<div style="border: 1px solid #0056b3; padding: 2px;"> <input type="checkbox"/> <input checked="" type="checkbox"/> <input type="checkbox"/> <input type="checkbox"/> </div>	1056		Mejoramiento DEL NIVEL DE SATISFACCIÓN USUARIOS DEL SISTEMA DE TRANSPORTE MASIVO - MÍO Calima	14/12/2016	0	Presentado	Calima
<div style="border: 1px solid #0056b3; padding: 2px;"> <input type="checkbox"/> <input type="checkbox"/> <input type="checkbox"/> <input type="checkbox"/> </div>	971		Mantenimiento DE LA OPERACIÓN DE LOS EQUIPOS AERONÁUTICOS Y AEROPORTUARIOS A NIVEL Astrea	17/11/2016	27	Presentado	Astrea

MEJORAMIENTO DEL NIVEL DE SATISFACCIÓN USUARIOS DEL SISTEMA DE TRANSPORTE MASIVO - MÍO CALIMA

* Campos requeridos

Transferir ?

Presentar a entidad **Transferir**

Tipo de entidad *

Municipios

Departamento *

Valle del Cauca

Municipio *

Calima

Presentar

* Campos requeridos

v) El sistema desplegará una ventana en la cual debe seleccionar la "Entidad Nacional", "Fase", "Recursos" y "Año de inicio" del proyecto. Una vez registrada la información haga clic en "Transferir", en donde el sistema mostrará un mensaje solicitando confirmación para transferir el proyecto.

MEJORAMIENTO DEL NIVEL DE SATISFACCIÓN USUARIOS DEL SISTEMA DE TRANSPORTE MASIVO - MÍO CALIMA

* Campos requeridos

Transferir ?

Presentar a entidad **Transferir**

Entidad nacional *

CALIMA

Sector

Transporte

Fase *

Factibilidad

Recursos para

Estudios

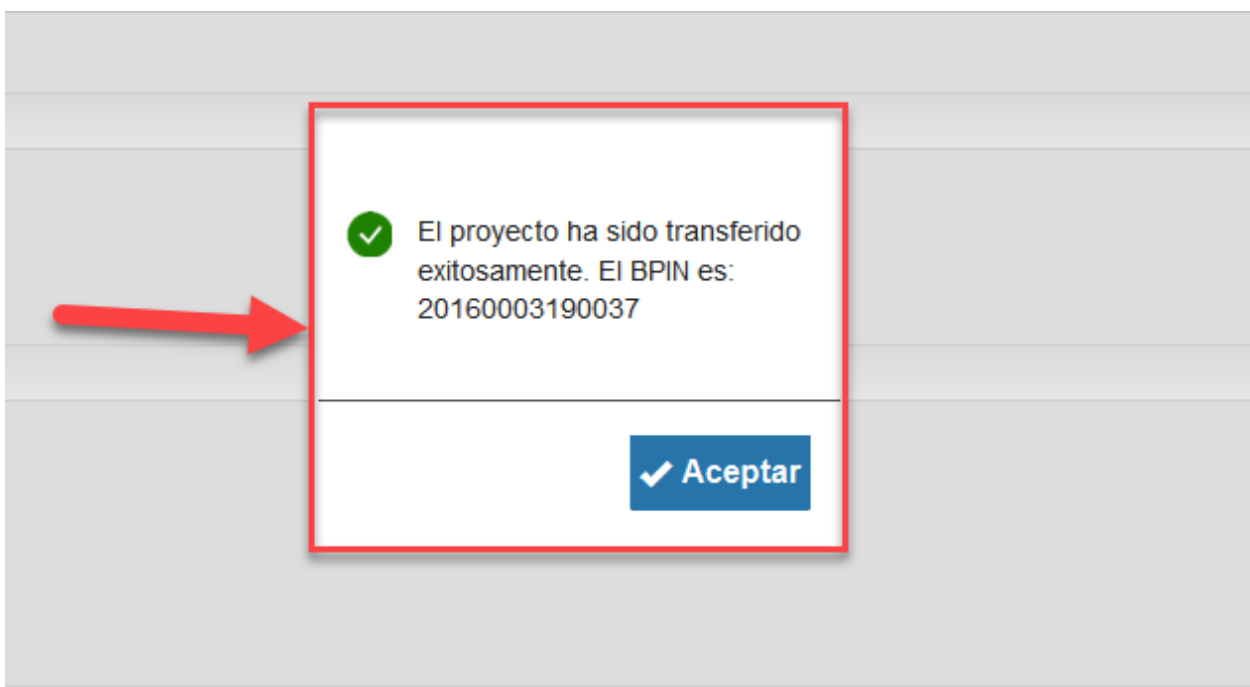
Ejecución

Año de inicio *

2016

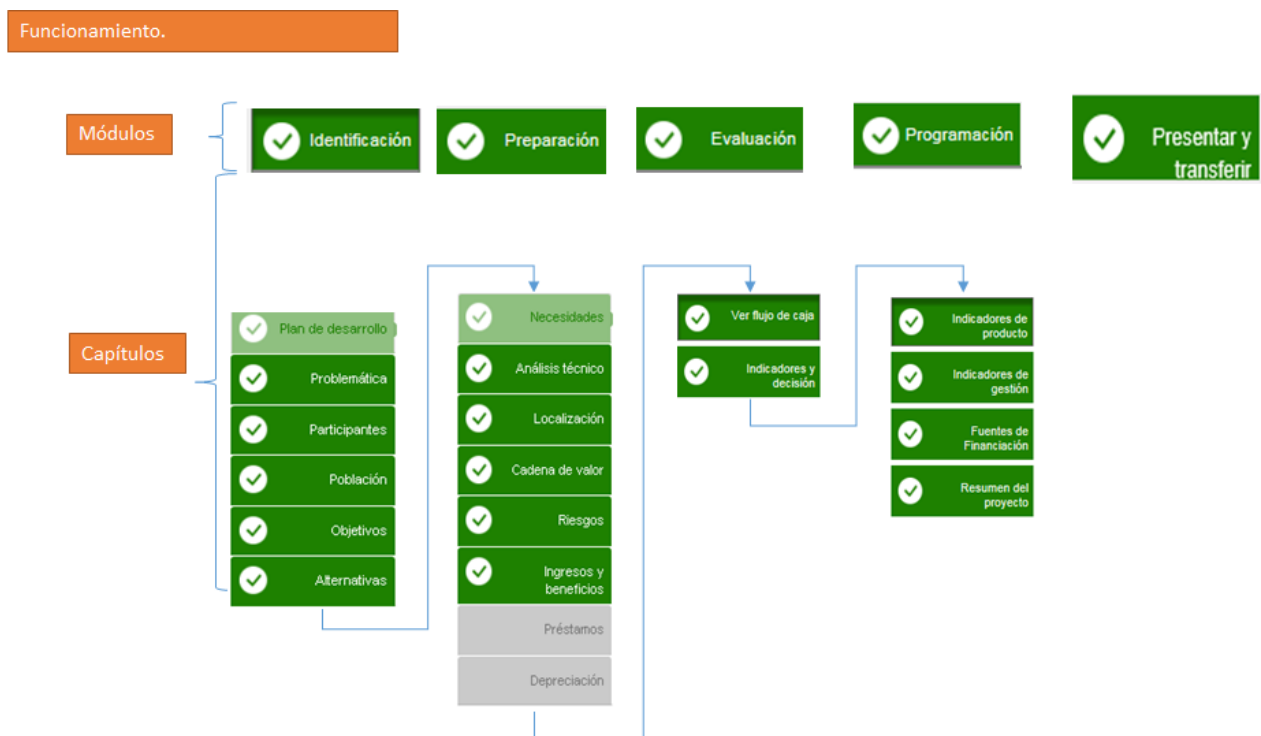


s) Cuando el proyecto sea transferido al SUIFP, el sistema mostrara un mensaje informando el Código BPIN con el cual el proyecto se encuentra registrado en el SUIFP.




5.3 Transferencia de proyectos nuevos al SUIFP

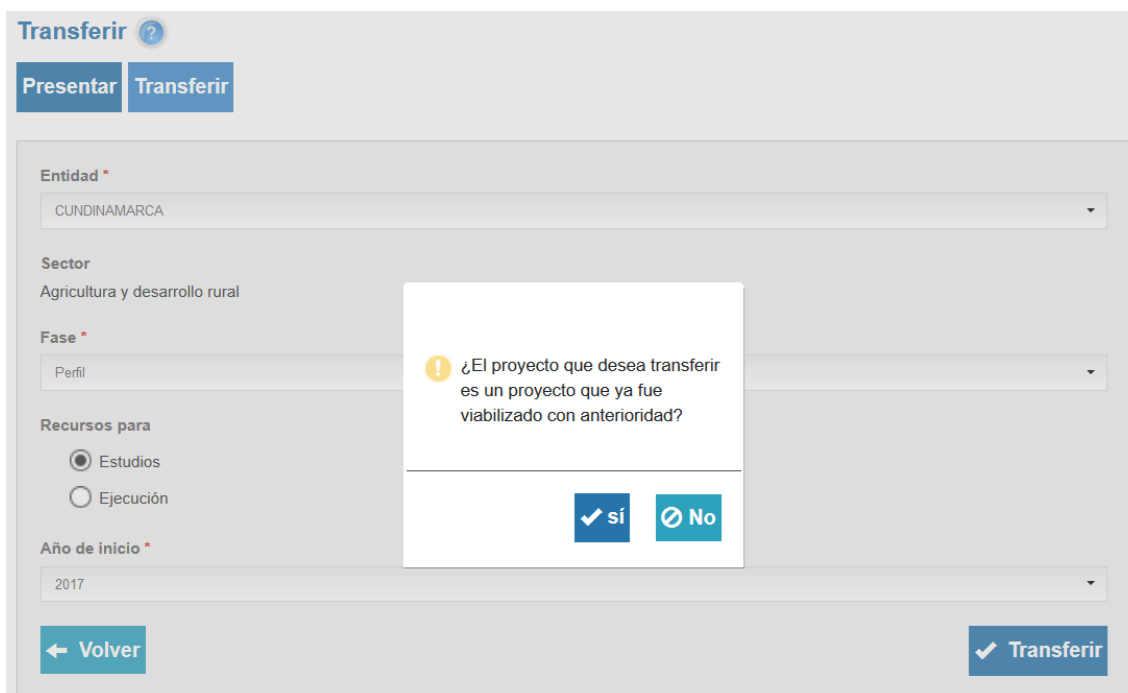
Para completar la información de un proyecto nuevo al SUIFP debe ingresar con el rol de formulador ciudadano o formulador oficial y realizar todo el diligenciamiento de la MGA WEB, registrando toda la información necesaria de los módulos y capítulos que se visualizan a continuación, los cuales componen el aplicativo. Para cualquier duda o inquietud acerca del procedimiento para diligenciar la MGA WEB, diríjase a los manuales funcionales que se encuentran en el siguiente link <https://www.dnp.gov.co/NuevaMGA/Paginas/Ayuda-de-la-MGA.aspx>



Una vez haya terminado el diligenciamiento el proyecto debe ser presentado a la Entidad Territorial, donde será aceptado y transferido solo por un “Formulador Oficial”. El proceso de transferencia puede ser verificado en los manuales funcionales o en el numeral anterior.

	Manual funcional para el Sistema Unificado de Inversiones y Finanzas Públicas (SUIFP)	Fecha: julio de 2017
		Versión: 1.7
		Página 40 de 11

Nota: En el momento de la transferencia de aquellos proyectos viabilizados previamente en los bancos territoriales, los cuales estén financiados con recursos propios o del SGP y que no hayan sido formulados en la MGA de escritorio, el sistema les dará la opción de elegir si el proyecto fue viabilizado con anterioridad.



5.4 Ingreso al SUIFP.

- a) El usuario debe ingresar al aplicativo SUIFP haciendo clic en el siguiente link <https://suifp-territorio.dnp.gov.co/Default.aspx> para realizar el proceso verificación y viabilidad de los proyectos. Una vez haya ingresado a la dirección aparecerá una pantalla como la que se muestra a continuación:

SUIFP

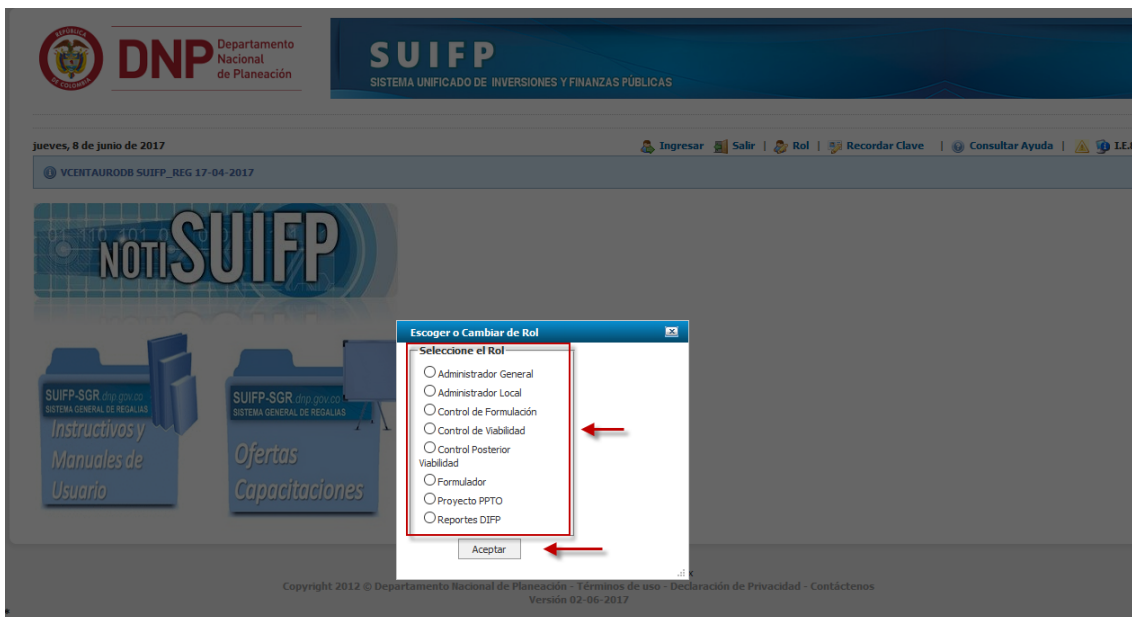
Señor usuario para activar su cuenta favor contactar a la Mesa de Ayuda: Bogotá 3815000 Ext 3971, 3972, 3973, 3974
infosgr@dnp.gov.co



* Campos requeridos

Ingrese los datos de identificación correspondientes a la entidad, los han sido creados previamente; al ingresar la información solicitada, de clic en el botón **Ingresar**.

b) Seleccione el rol que le ha sido asignado y haga clic sobre la opción **"ENTRAR"**.



Copyright 2012 © Departamento Nacional de Planeación · Términos de uso · Declaración de Privacidad · Contáctenos
Versión 02-06-2017

5.5 Configuración de datos de la entidad territorial

5.5.1 Información básica de la entidad

a) Una vez ingrese al SUIFP con el rol de **"Administrador Local"** se desplegará una ventana, la cual contiene el menú de opciones del SUIFP.

Para realizar la configuración de datos de la entidad territorial, **Seleccione la opción "ADMINISTRACION"**



b) Una vez haya ingresado a la opción **"ADMINISTRACION"**, se desplegarán las opciones de menú como se muestra en la siguiente imagen:



Haga clic sobre la opción **"Configuración de entidad"** para ingresar a la entidad que desea configurar.

c) Una vez ingrese a la opción, el sistema desplegará un buscador en el cual debe ingresar el nombre de la entidad y hacer clic sobre el botón **"FILTRAR"**. En la barra de menú del lado izquierdo, el sistema desplegará la entidad la cual fue

ingresada previamente; selecciónela y haga clic en el botón **"BUSCAR"**.



d) El sistema desplegará una ventana en la cual le indicará que ingrese las nuevas entidades. Para realizar esta operación haga clic en la opción **"NUEVA ENTIDAD"**



e) En los campos que se muestran a continuación, ingrese el **nombre de la entidad**.



Una vez ingrese los datos, haga clic sobre la opción **"GUARDAR"** para registrar la información ingresada.

- f) Una vez guardada la información el sistema desplegará una ventana en la cual le indicará que la entidad fue creada exitosamente y le dará la opción de editar o eliminar la información ingresada previamente. Si la información es correcta y desea ingresar una nueva entidad haga clic sobre la opción **"NUEVA ENTIDAD"** y repita los pasos anteriormente descritos.



The screenshot shows the SUIFP web application interface. At the top, there is a navigation bar with the DNP logo and the text 'SUIFP SISTEMA UNIFICADO DE INVERSIONES Y FINANZAS PUBLICAS'. Below this, there is a sidebar menu with options like 'Configuración de entidad', 'Configuración de flujo de viabilidad', and 'Usuarios Territorio'. The main content area displays a message: 'Operación realizada con éxito.' Below the message, there are two buttons: 'Nueva Entidad' and 'Regresar Buscador'. A table is shown with the following data:


Código	Nombre	Editar	Operación
031900001	Secretaría de Tránsito		

Below the table, another message 'Operación realizada con éxito.' is displayed. A red arrow points to the 'Nueva Entidad' button.

5.5.2 Configuración de flujo de viabilidad

- a) Una vez se haya creado la entidad por la opción **"CONFIGURACION DE ENTIDAD"** ingrese a la opción **"CONFIGURACION DE FLUJO DE VIABILIDAD"**.

El sistema desplegará un buscador en el cual debe ingresar el nombre de la entidad territorial y hacer clic sobre el botón **"FILTRAR"**. En la barra de menú del lado izquierdo, el sistema desplegará la entidad la cual fue ingresada previamente; selecciónela y haga clic en el botón **"BUSCAR"**.

	Manual funcional para el Sistema Unificado de Inversiones y Finanzas Públicas (SUIFP)	Fecha: julio de 2017
		Versión: 1.7
		Página 45 de 11



b) El sistema desplegará una ventana en la cual le informará que no se tienen configurados sectores para entidades, por lo tanto, debe hacer clic sobre la opción **"NUEVO"** para realizar la configuración de los sectores.



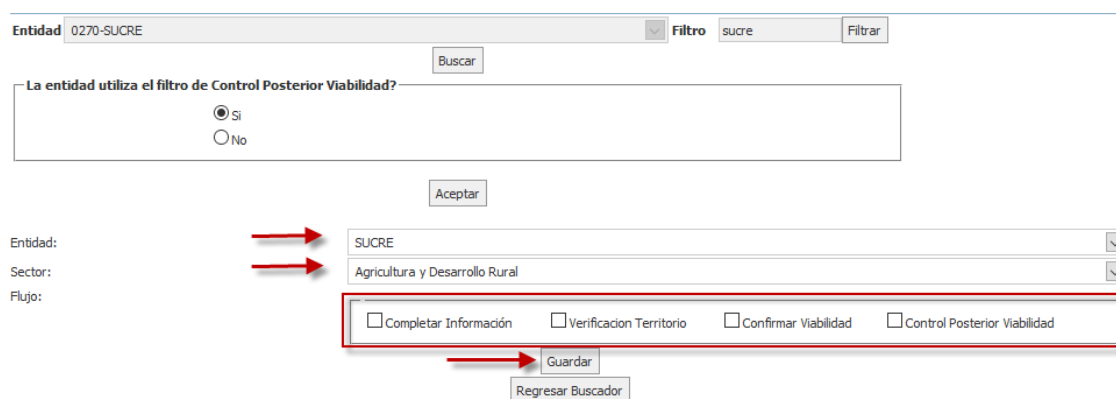
c) Una vez seleccionada la entidad, el sistema muestra la siguiente pregunta que permite confirmar si la entidad va o no a realizar el paso del proceso de "Control posterior a la viabilidad". Si su respuesta es "No", no se habilitará esta opción. Si su respuesta es "Si", se habilita la opción para permitir configurar que entidad puede realizar este proceso dependiendo del sector.

Entidad 0270-SUCRE sucre

La entidad utiliza el filtro de Control Posterior Viabilidad?

Si
 No

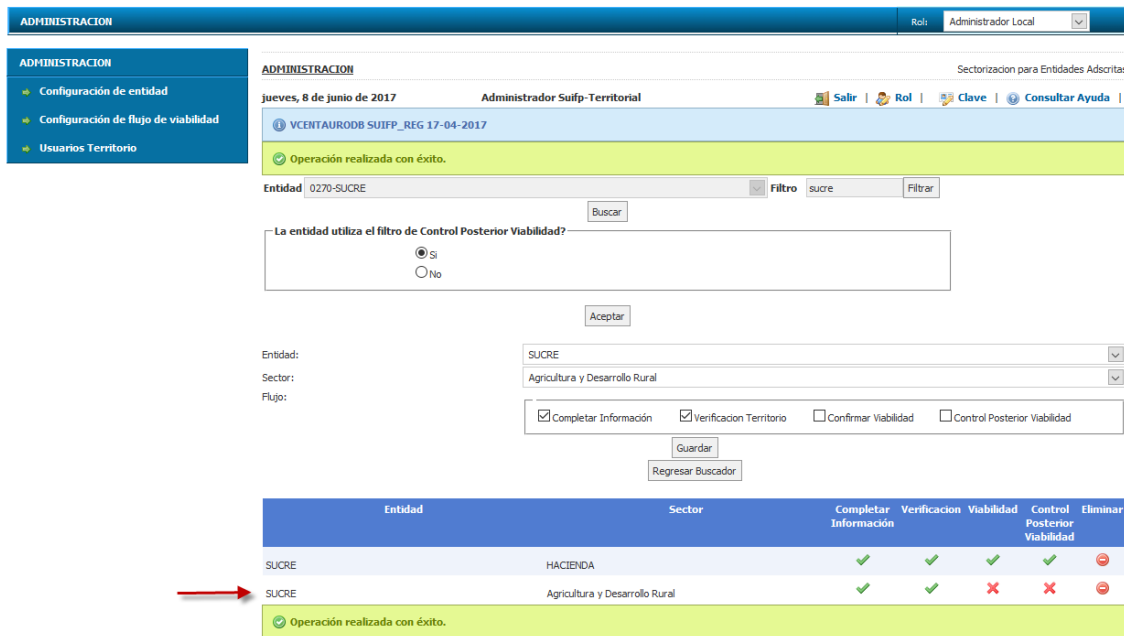
- d) Se debe seleccionar la entidad que podrá realizar cada paso del proceso, incluyendo las entidades que acaba de crear por la opción anteriormente explicada. Seguidamente, seleccione del menú de sectores el sector al cual la entidad va a realizar el proceso de completar información, verificación, viabilidad y/o control posterior de viabilidad; para esto último especifique en el campo “flujo” de viabilidad que va a realizar la entidad, marcando las opciones **“COMPLETAR INFORMACIÓN”, “VERIFICACION TERRITORIO”, “VIABILIDAD TERRITORIO”** y/o **“CONTROL POSTERIOR DE VIABILIDAD”**.



The screenshot shows the SUIFP system interface. At the top, there is a search bar with 'Entidad' set to '0270-SUCRE' and a 'Filtro' set to 'sucre'. Below this is a section titled 'La entidad utiliza el filtro de Control Posterior Viabilidad?' with radio buttons for 'Si' (selected) and 'No'. An 'Aceptar' button is below this section. On the left, there are labels for 'Entidad:', 'Sector:', and 'Flujo:'. To the right, there are two dropdown menus: the first is set to 'SUCRE' and the second is set to 'Agricultura y Desarrollo Rural'. Below these is a row of four checkboxes: 'Completar Información', 'Verificación Territorio', 'Confirmar Viabilidad', and 'Control Posterior Viabilidad'. A red box highlights these checkboxes, and a red arrow points to the 'Guardar' button below them. A 'Regresar Buscador' button is at the bottom.

Haga clic sobre la opción “GUARDAR” para registrar la información registrada previamente.

- e) Una vez que la información fue guardada el sistema desplegará una pantalla en la cual se muestra un mensaje informando que la operación fue realizada con éxito y desplegará la información de la entidad permitiendo eliminar el flujo previamente registrado.



ADMINISTRACION

ADMINISTRACION

- Configuración de entidad
- Configuración de flujo de viabilidad
- Usuarios Territorio

ADMINISTRACION

Sectorización para Entidades Adscritas

jueves, 8 de junio de 2017 Administrador Suifp-Territorial

VCENTAURODB SUIFP_REG 17-04-2017

Operación realizada con éxito.

Entidad: 0270-SUCRE Filtro: sucre Filtrar

La entidad utiliza el filtro de Control Posterior Viabilidad?

Sí No

Aceptar

Entidad: SUCRE

Sector: Agricultura y Desarrollo Rural

Flujo: Completar Información Verificación Territorio Confirmar Viabilidad Control Posterior Viabilidad

Guardar

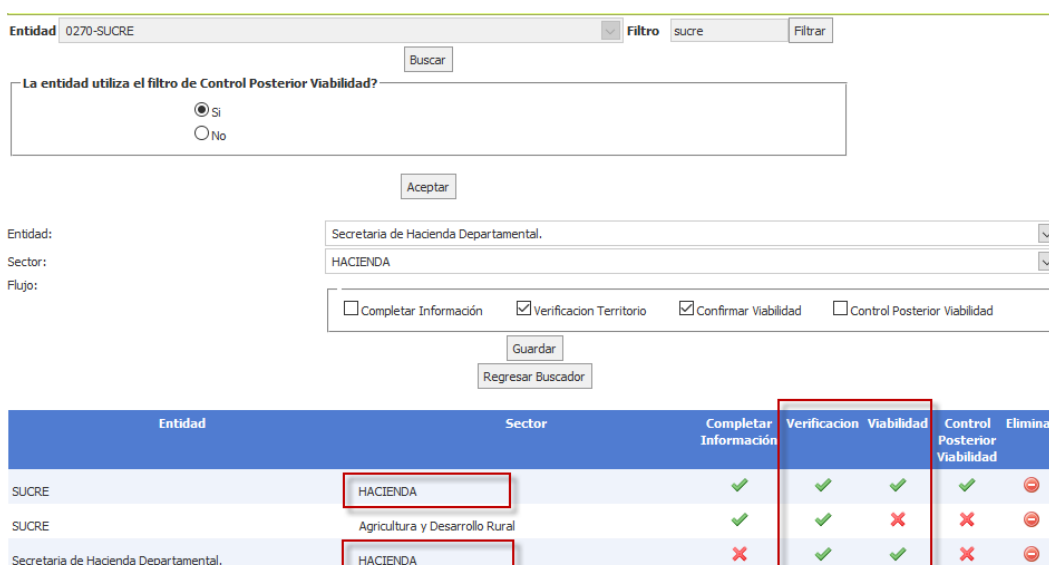
Regresar Buscador

Entidad	Sector	Completar Información	Verificación	Viabilidad	Control Posterior Viabilidad	Eliminar
SUCRE	HACIENDA	✓	✓	✓	✓	⊖
SUCRE	Agricultura y Desarrollo Rural	✓	✓	✗	✗	⊖

Operación realizada con éxito.

Los primeros tres pasos del flujo es obligatorio configurarlos: "Completar información", "Verificación" y "Viabilidad", mientras que la opción de "Control posterior de viabilidad" es opcional, como se explicó anteriormente.

Una nota para considerar, es que el sistema permite configurar el proceso para que varias entidades puedan realizar los procesos de un mismo sector. Por ejemplo, para el siguiente caso para el sector "Hacienda", se configuró que tanto la entidad "SUCRE" como la entidad "Secretaria de Hacienda Departamental", podrían realizar los pasos de "Verificación" y "Confirmar viabilidad".



Entidad: 0270-SUCRE Filtro: sucre Filtrar

La entidad utiliza el filtro de Control Posterior Viabilidad?

Sí No

Aceptar

Entidad: Secretaria de Hacienda Departamental.

Sector: HACIENDA

Flujo: Completar Información Verificación Territorio Confirmar Viabilidad Control Posterior Viabilidad

Guardar

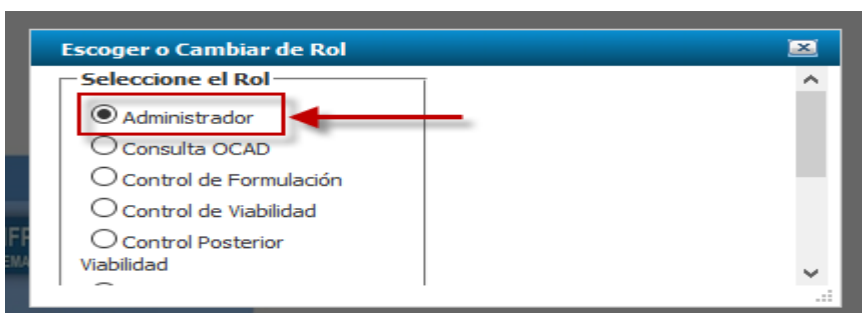
Regresar Buscador

Entidad	Sector	Completar Información	Verificación	Viabilidad	Control Posterior Viabilidad	Eliminar
SUCRE	HACIENDA	✓	✓	✓	✓	⊖
SUCRE	Agricultura y Desarrollo Rural	✓	✓	✗	✗	⊖
Secretaria de Hacienda Departamental.	HACIENDA	✗	✓	✓	✗	⊖

5.5.3 Configuración de usuarios asociados a las entidades

Una vez se haya configurado las entidades y el flujo de viabilidad de acuerdo a cada sector, se debe realizar la configuración de los usuarios que estarán asociados a cada una de estas entidades y que realizaran los roles en el proceso de la viabilidad.

a) Ingrese con el rol de administrador local al SUIFP Territorial.



b) Ingrese a la opción de menu "Administración" – "Usuarios Territorio" en donde ingresara al buscador de usuarios.



c) Una vez ingrese al buscador, digite el número de identificación del usuario el cual desea asociar a la entidad. Recuerde que este usuario debe estar previamente registrado en la MGA. AL hacer clic sobre el icono de buscar (binoculos), el sistema desplegará la información del usuario requerido. Haga clic sobre el icono de editar (Lápiz) para ingresar a la información del usuario.



d) El sistema desplegará todos los datos del usuario en la parte superior y en la parte inferior se muestran los campos del rol y entidad para permitir configurar el rol y la entidad a la cual va a tener acceso el usuario.

Cuando un usuario ya tiene roles asignados a determinadas entidades, el sistema permite visualizarlos todos roles y las entidades a las que tenga permisos el usuario.

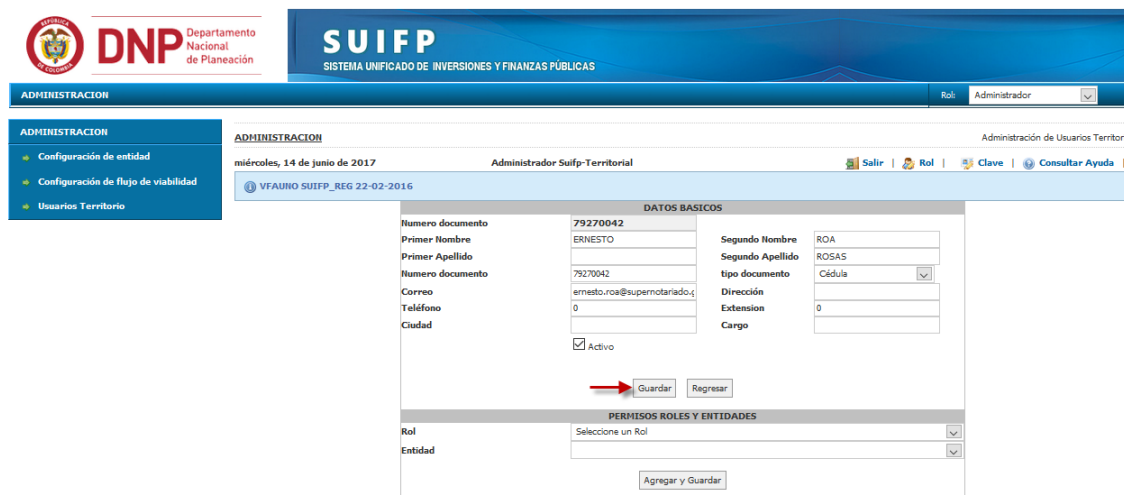


The screenshot shows the 'DATOS BASICOS' (Basic Data) section of the user profile configuration. It contains a form with the following fields:

- Numero documento: 79270042
- Primer Nombre: ERNESTO
- Primer Apellido: [Empty]
- Numero documento: 79270042
- Correo: ernesto.roa@supernotariado.ç
- Teléfono: 0
- Ciudad: [Empty]
- Segundo Nombre: ROA
- Segundo Apellido: ROSAS
- tipo documento: Cédula (dropdown)
- Dirección: [Empty]
- Extensión: 0
- Cargo: [Empty]
- Activo

Below the form are buttons for 'Verificar' and 'Regresar'. The 'PERMISOS ROLES Y ENTIDADES' (Roles and Entities Permissions) section is at the bottom, featuring two dropdown menus: 'Rol' (with a red arrow pointing to 'Seleccione un Rol') and 'Entidad' (with a red arrow pointing to an empty dropdown). A button 'Agregar y Guardar' is located below these menus.

e) Para actualizar la información del usuario diligencie los campos que requiera ajustar, y de clic sobre el botón "Verificar" y despues "Guardar" para registrar la información.

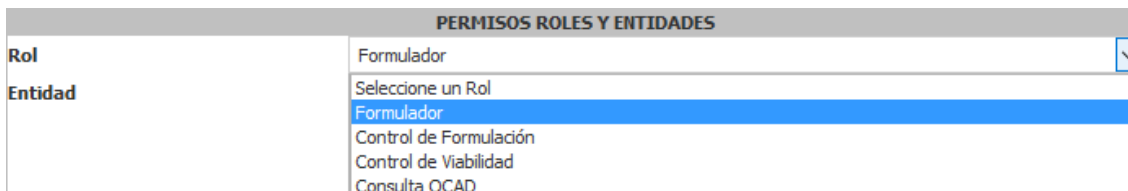


The screenshot shows the SUIFP web interface. The user is logged in as 'Administrador'. The page title is 'ADMINISTRACION'. The main content area shows the 'ADMINISTRACION' menu on the left and the 'ADMINISTRACION' header. The user is 'Administrador SuiFP-Territorial'. The date is 'miércoles, 14 de junio de 2017'. The user ID is 'VFAUIHO SUIFP_REG 22-02-2016'. The 'DATOS BASICOS' form is displayed with the following fields:

Numero documento	79270042	Segundo Nombre	ROA
Primer Nombre	ERNESTO	Segundo Apellido	ROSAS
Primer Apellido		tipo documento	Cédula
Numero documento	79270042	Dirección	
Correo	ernesto.rosa@supernotariado.gov.co	Extension	0
Teléfono	0	Cargo	
Ciudad			

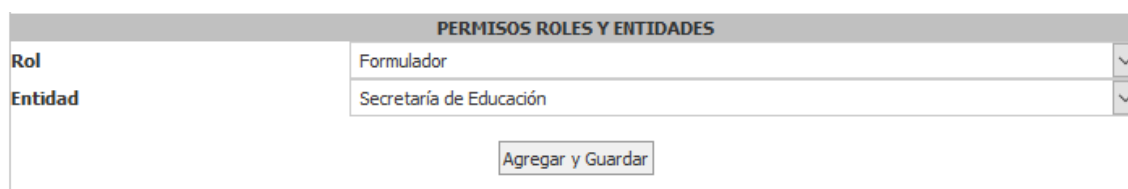
There is a red arrow pointing to the 'Guardar' button. Below the form is the 'PERMISOS ROLES Y ENTIDADES' section with dropdown menus for 'Rol' and 'Entidad'.

f) Para agregar un rol al usuario seleccione de la lista del campo "Rol" el valor correspondiente a la funcionalidad que va a desempeñar dicho usuario y posteriormente seleccione de la lista del campo "Entidad" la entidad a la cual se le permite acceder:



The screenshot shows the 'PERMISOS ROLES Y ENTIDADES' section. The 'Rol' dropdown is set to 'Formulador'. The 'Entidad' dropdown is open, showing a list of options: 'Seleccione un Rol', 'Formulador', 'Control de Formulación', 'Control de Viabilidad', and 'Consulta OCAD'. The 'Formulador' option is highlighted in blue.

Y seleccione la opción "Agregar y Guardar":



The screenshot shows the 'PERMISOS ROLES Y ENTIDADES' section. The 'Rol' dropdown is set to 'Formulador' and the 'Entidad' dropdown is set to 'Secretaría de Educación'. The 'Agregar y Guardar' button is visible at the bottom of the section.

El sistema agrega el registro de dicha configuración, puede continuar las mismas operaciones para crear otros roles para el mismo usuario o/y para otra entidad:


PERMISOS ROLES Y ENTIDADES

Rol:

Entidad:

Rol	Entidad	Operación
Formulador	Secretaría de Educación	-

Para este ejemplo se le da permisos a este usuario para la entidad "Cauca" a los roles "Formulador", "Control de formulación" y "Control de viabilidad". El ícono rojo (-) permite eliminar el registro, retirando el permiso consedido.



SUIFP
SISTEMA UNIFICADO DE INVERSIONES Y FINANZAS PÚBLICAS

ADMINISTRACION

- Configuración de entidad
- Configuración de flujo de viabilidad
- Usuarios Territorio

Rol:

Administración de Usuarios Territorio

miércoles, 14 de junio de 2017 Administrador SuiFP-Territorial [Salir](#) | [Rol](#) | [Clave](#) | [Consultar Ayuda](#)

VFAUNO SUIFP_REG 22-02-2016

DATOS BASICOS

Numero documento: 79270042	Segundo Nombre: ROA
Primer Nombre: ERNESTO	Segundo Apellido: ROSAS
Primer Apellido: 79270042	tipo documento: Cédula
Numero documento: 79270042	Dirección:
Correo: ernesto.rosa@supernotariado.gov.co	Extension: 0
Teléfono: 0	Cargo:
Ciudad:	<input type="checkbox"/> Activo

PERMISOS ROLES Y ENTIDADES

Rol:


Entidad:

Rol	Entidad	Operación
Control de Formulación	CAUCA	-
Control de Viabilidad	CAUCA	-
Formulador	CAUCA	-

Se aclara que la configuración y permisos de acceso que se den a los usuarios es responsabilidad de cada entidad territorial y corresponde a la operatividad propia de cada una.

Dirección de Inversiones y Finanzas Publicas – Manual funcional para el Sistema Unificado de Inversiones y Finanzas Publicas (SUIFP)

51

 DNP Departamento Nacional de Planeación	Manual funcional para el Sistema Unificado de Inversiones y Finanzas Públicas (SUIFP)	Fecha: julio de 2017
		Versión: 1.7
		Página 52 de 11

5.6 Proceso de viabilidad para proyectos nuevos.

El proceso de viabilidad es realizado por la o las entidades configuradas para cada entidad territorial de acuerdo a la operatividad interna de cada una. Por lo tanto, el primer paso que debe realizar el “Administrador Local” es ingresar al SUIFP y realizar la configuración de las entidades, los flujos y los usuarios que le aplicaran a dicha entidad territorial, como se explicó anteriormente.

En cuanto a los proyectos, deben ser registrados previamente en la MGA web en la totalidad de sus capítulos y transferidos al SUIFP por el rol de formulador oficial de la Entidad territorial.

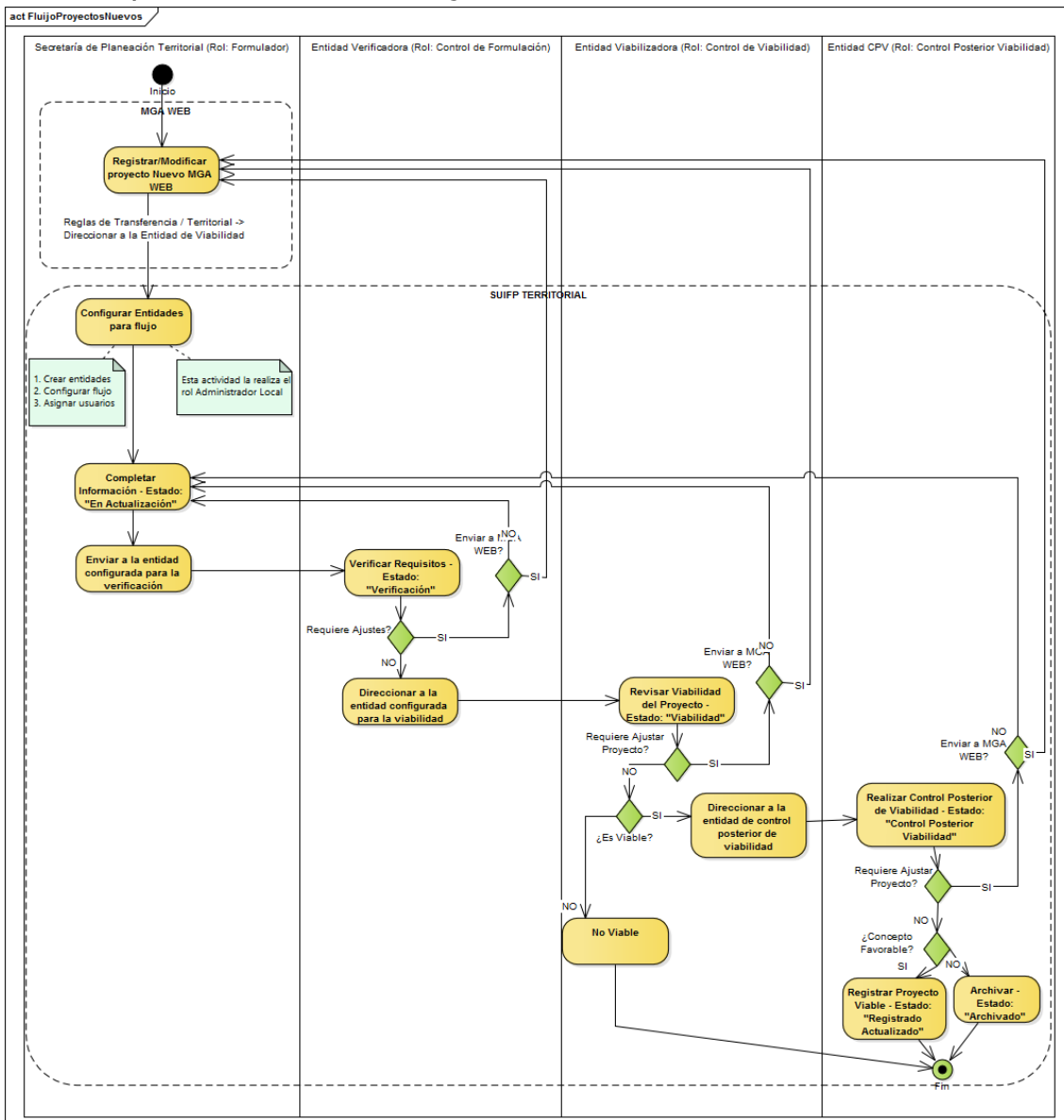
Una vez el proyecto se encuentra en el SUIFP este queda en un estado llamado “En actualización”, para que la entidad configurada previamente realice el proceso de “Completar información” ingresando al sistema con el rol de “Formulación”. Este proceso contempla completar información correspondiente a “Costos de actividades”, “Políticas Transversales” y “Criterios de Focalización”. Una vez se diligencia esta información, se puede enviar el proyecto al siguiente paso del proceso.

En segundo lugar, cuando el proyecto ya se encuentra en estado de “Verificación”, la entidad configurada previamente podrá ingresar con el rol de “Control de Formulación” para realizar el proceso de verificación de requisitos. En este paso se permite devolver el proyecto para realizar ajustes en la MGA web, o devolverlo al formulador para el proceso de completar información o continuar con el flujo enviándolo a la entidad configurada previamente para realizar el proceso de Viabilidad.

El tercer paso es cuando el proyecto se encuentra en estado de “Viabilidad”, en el cual la entidad viabilizadora previamente configurada revisa la viabilidad del proyecto y si necesita ajustes lo envía a pedir información de la MGA web, o devolverlo al formulador para el proceso de completar información o continuar con el siguiente paso del flujo.

El cuarto paso es opcional y solo aplica para las entidades que en su configuración indiquen que realizan un proceso de "Control Posterior de Viabilidad". Para estos casos cuando el proyecto se encuentra en estado de "Control posterior de Viabilidad", la entidad previamente configurada realiza este proceso al proyecto y si necesita ajustes lo envía a pedir información de la MGA web, o devolverlo al formulador para el proceso de completar información o continuar con el siguiente paso del flujo dejando el proyecto en "Registrado actualizado", si el concepto es favorable o se permite "Archivar", si el concepto no es favorable.

Para mayor claridad ver el flujo a continuación:

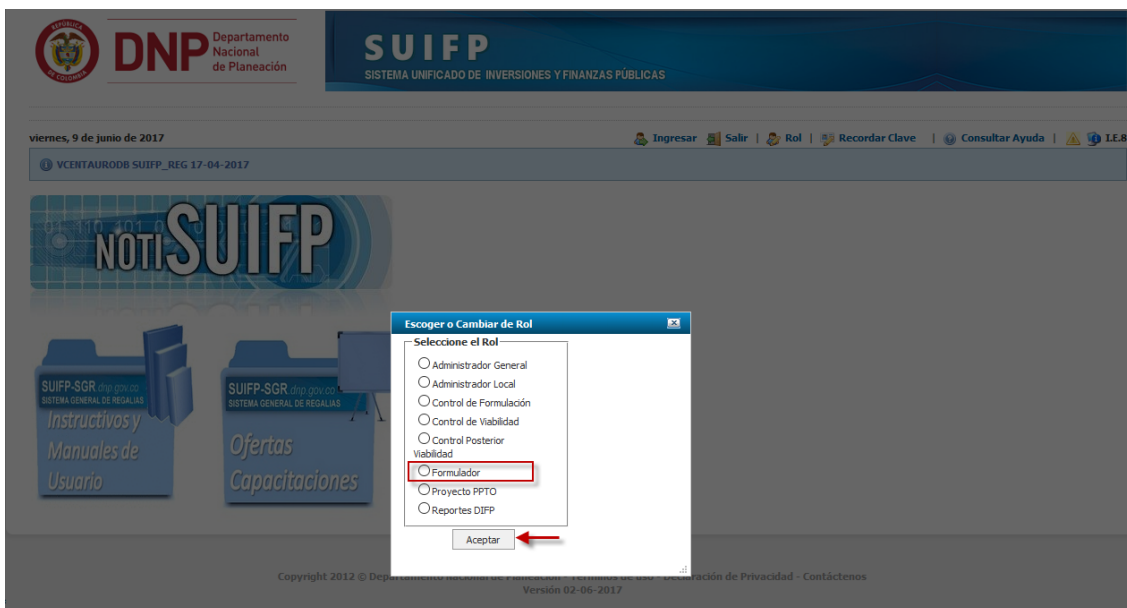


En resumen a continuación se indica los pasos, estados y roles que intervienen en el proceso de viabilidad para proyectos nuevos:

PROCESO	PASO 1	PASO 2	PASO 3	PASO 4 (Aplica para las entidades que configuren su flujo con este paso)
Proceso de Viabilidad proyectos Nuevos	Rol: Formulator Estado de la solicitud: "En Actualización"	Rol: Control de Formulación Estado de la solicitud: "Verificación"	Rol: Control de Viabilidad Estado de la solicitud: "Viabilidad"	Rol: Control Posterior de Viabilidad Estado de la solicitud: "Control Posterior de Viabilidad"

5.6.1 Proceso de Completar Información

- a) Cuando el proyecto ha sido transferido al SUIFP y ya tiene un código BPIN asignado, la Secretaria de Planeacion debe ingresar al SUIFP con el rol de "Formulador" para iniciar con el proceso de Completar información.



- b) Ingrese por la opción de menú "MIS PROYECTOS". En pantalla se mostrará el buscador de proyectos, seleccione la entidad a la cual pertenece el proyecto, digite el BPIN y haga clic sobre el icono de "Buscar" (Binóculos).



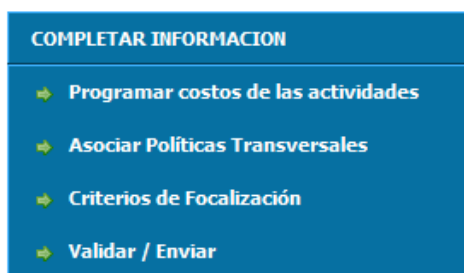
El buscador de esta opción permitirá buscar cualquier proyecto de la entidad territorial, y de acuerdo al estado del proyecto, el sistema muestra las opciones de menú que se permiten realizar. Para este caso, el proyecto que se acaba de transferir de la MGA WEB se encuentra en estado "En actualización", por lo tanto, al ingresar al proyecto se habilita la opción de menú "BPIN" y el sub menú "Completar información".



c) Ingrese al proyecto dando click en el ícono del lápiz, el sistema mostrará los datos básicos del proyecto.



d) Diríjase a la opción de menú “BPIN” y el sub menú “Completar información”.



5.6.1.1 Programar Costos de Actividades

Se habilita la opción de Programar costos de actividades con el fin de que se identifique los recursos PROPIOS y SGP de cada vigencia, teniendo en cuenta que desde la MGA WEB, si bien se diligencian los valores, no se puede discriminar los costos de las actividades por este tipo de fuentes.

a) En la pantalla se muestran los valores de cada actividad proveniente de la MGA WEB campos informativos a manera de solo lectura. Debe diligenciar los valores discriminando por las fuentes PROPIOS y/o SGP, por cada vigencia y finalmente seleccionar la opción “Guardar”.

Se valida que:



- El valor total de los costos de recursos propios debe ser igual al valor total de las fuentes de financiación de recursos propios por vigencia.
- El valor total de los costos de recursos SGP debe ser igual al valor total de las fuentes de financiación de recursos SGP por vigencia.
- El valor total de los costos de otros recursos debe ser igual al valor total de las fuentes de financiación de otros recursos por vigencia.

Información Básica del proyecto							
Proyecto	Fortalecimiento de las actividades de control de inundaciones en la Margen izquierda del río Cauca en el municipio de Guaranda, Departamento de Sucre					BPIN	2017002700011
Entidad	SUCRE						
Vigencia Inicial	2017	Vigencia Final	2020	Recursos	Fase proyecto	FACTIBILIDAD - FASE 3	
Sector	Ambiente y Desarrollo Sostenible			Cargado por:	SECRETARÍA DE PLANEACIÓN		
Estado Proyecto	Formulado Para Registrar			Estado Solicitud	En actualización		
Ir a la Mga Web a ver el Proyecto...							
Vr Total Proyecto	38,000,000.00	Vr Total SGP	0.00	Vr Total PGN	Vr Total SGR	0.00	Vr Total Propios 38,000,000.00
Valor Total Inversión	38,000,000.00	Valor Total Preinversión	0.00	Valor Total Operación	0.00		

Información del Proceso de Viabilidad	
Proceso de Viabilidad	320982
Fecha	3/13/2017 4:32:20 PM
Tipo de Solicitud	Proceso de Viabilidad *

Costo de las actividades							
Año	2017						
Costo de las actividades							
Objetivo específico	Producto	Actividad	Valor MGA	Valor Propios	Valor SGP	Valor 0	
prevenir la erosión y el deterioro de las condiciones, físicas, de muros , jarillones y tierras compactadas	Servicio de apoyo técnico para la implementación de acciones de mitigación y adaptación al cambio climático	Entregar Costales de polipropileno	0,00	0,00	0,00		
prevenir la erosión y el deterioro de las condiciones, físicas, de muros , jarillones y tierras compactadas	Servicio de apoyo técnico para la implementación de acciones de mitigación y adaptación al cambio climático	Realizar seguimiento y Evaluación	0,00	0,00	0,00		
Totales de Recursos Distribuidos							
Total Recursos Propios				Total Recursos SGP			
0.00				0.00			

Guardar

5.6.1.2 Asociar Políticas Transversales

Se habilita la opción de Asociar políticas transversales para marcar el proyecto con cada una de las políticas y dimensiones que le apliquen por cada vigencia.

- a) En la pantalla se muestra un árbol con las políticas transversales por cada vigencia, se debe marcar la casilla correspondiente a la dimensión de la política que le aplique al proyecto por cada vigencia y finalmente seleccionar la opción "Guardar".

Información Básica del proyecto							
Proyecto	Fortalecimiento de las actividades de control de inundaciones en la Margen izquierda del río Cauca en el municipio de Guarandá, Departamento de Sucre					BPIN	2017002700011
Entidad	SUCRE						
Vigencia Inicial	2017	Vigencia Final	2020	Recursos	Fase proyecto	FACTIBILIDAD - FASE 3	
Sector	Ambiente y Desarrollo Sostenible			Cargado por:	SECRETARÍA DE PLANEACIÓN		
Estado Proyecto	Formulado Para Registrar			Estado Solicitud	En actualización 		
Ir a la Mga Web a ver el Proyecto...							
Vr Total Proyecto	38,000,000.00	Vr Total SGP	0.00	Vr Total PGN	Vr Total SGR	0.00	Vr Total Propios 38,000,000.00
Valor Total Inversión	38,000,000.00	Valor Total Preinversión	0.00	Valor Total Operación	0.00		

Información del Proceso de Viabilidad	
Proceso de Viabilidad	320982
Fecha	3/13/2017 4:32:20 PM
Tipo de Solicitud	Proceso de Viabilidad *

Año  

Arbol de políticas transversales

- Políticas Transversales
 - RED UNIDOS
 - DESPLAZADOS
 - VÍCTIMAS
 - GRUPOS ÉTNICOS
 - POBLACIÓN AFROCOLOMBIANA
 - POBLACIÓN RAIZAL
 - PUEBLO RROM
 - PUEBLOS INDÍGENAS
 - EQUIDAD DE GÉNERO
 - POSTCONFLICTO



5.6.1.3 Criterios de Focalización

Se habilita la opción de Criterios de Focalización para focalizar los beneficiarios por vigencia y agrupación de criterio.

a) En la pantalla se muestran todos los tipos de criterios, seleccione el ícono verde para agregar una focalización.

Información Básica del proyecto						
Proyecto	Fortalecimiento de las actividades de control de inundaciones en la Margen izquierda del río Cauca en el municipio de Guaranda, Departamento de Sucre				BPIN	2017002700011
Entidad	SUCRE					
Vigencia Inicial	2017	Vigencia Final	2020	Recursos	Fase proyecto	FACTIBILIDAD - FASE 3
Sector	Ambiente y Desarrollo Sostenible			Cargado por:	SECRETARÍA DE PLANEACIÓN	
Estado Proyecto	Formulado Para Registrar			Estado Solicitud	En actualización 	
	Ir a la Mga Web a ver el Proyecto...					
Vr Total Proyecto	38,000,000.00	Vr Total SGP	0.00	Vr Total PGN	Vr Total SGR	0.00
Valor Total Inversión	38,000,000.00	Valor Total Preinversión	0.00	Valor Total Operación	0.00	

Información del Proceso de Viabilidad	
Proceso de Viabilidad	320982
Fecha	3/13/2017 4:32:20 PM
Tipo de Solicitud	Proceso de Viabilidad *

Población Afectada: 17646
Población Objetivo: 17646

Vigencia: 2017

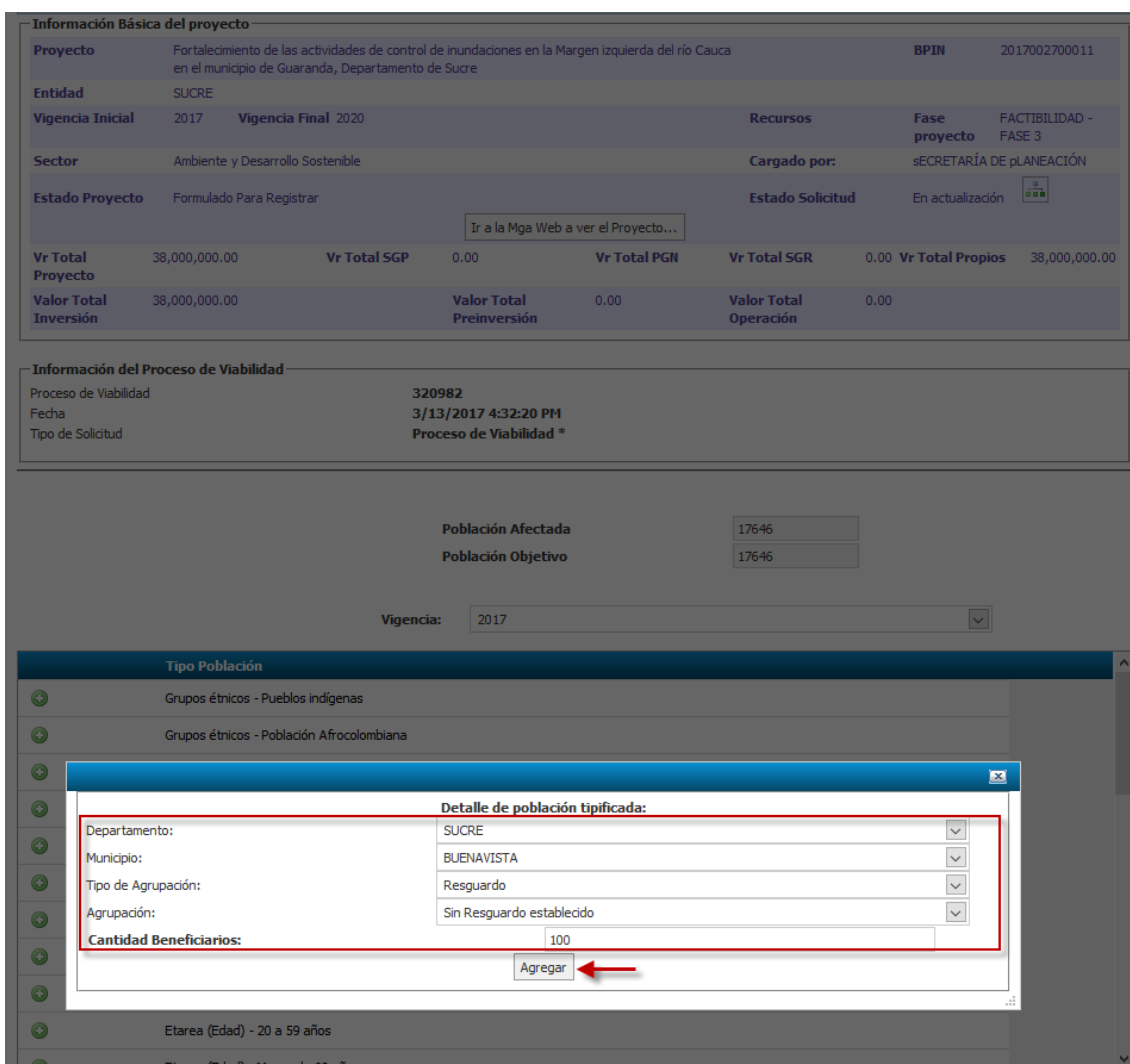
Tipo Población	
	Grupos étnicos - Pueblos indígenas
	Grupos étnicos - Población Afrocolombiana
	Grupos étnicos - Población Raizal
	Grupos étnicos - Pueblo Rrom
	Género - Masculino
	Género - Femenino
	Desplazados - Si
	Etarea (Edad) - 0 a 14 años
	Etarea (Edad) - 15 a 19 años
	Etarea (Edad) - 20 a 59 años
	Etarea (Edad) - Mayor de 60 años

b) Al seleccionar la opción de agregar, correspondiente a los tipos de población por cada criterio, se despliega una ventana pequeña con los campos:


- Departamento

- Municipio
- Tipo de agrupación: Resguardo – Kumpania – Consejo comunitario
- Agrupación
- Cantidad de beneficiarios

Seleccionar la opción “Agregar” para guardar la información diligenciada.



The screenshot displays the 'Información Básica del proyecto' section with the following data:

Proyecto	Fortalecimiento de las actividades de control de inundaciones en la Margen izquierda del río Cauca en el municipio de Guaranda, Departamento de Sucre			BPIN	2017002700011
Entidad	SUCRE				
Vigencia Inicial	2017	Vigencia Final	2020	Recursos	Fase proyecto: FACTIBILIDAD - FASE 3
Sector	Ambiente y Desarrollo Sostenible			Cargado por:	SECRETARÍA DE PLANEACIÓN
Estado Proyecto	Formulado Para Registrar			Estado Solicitud	En actualización 
Vr Total Proyecto	38,000,000.00	Vr Total SGP	0.00	Vr Total PGN	0.00
Valor Total Inversión	38,000,000.00	Valor Total Preinversión	0.00	Valor Total Operación	0.00

Below this, the 'Información del Proceso de Viabilidad' section shows:

Proceso de Viabilidad	320982
Fecha	3/13/2017 4:32:20 PM
Tipo de Solicitud	Proceso de Viabilidad *

The 'Población Afectada' and 'Población Objetivo' fields both show 17646. The 'Vigencia' dropdown is set to 2017.

A dialog box titled 'Detalle de población tipificada:' is open, showing the following fields:

Departamento:	SUCRE
Municipio:	BUENAVISTA
Tipo de Agrupación:	Resguardo
Agrupación:	Sin Resguardo establecido
Cantidad Beneficiarios:	100

An 'Agregar' button is highlighted with a red arrow at the bottom of the dialog box.

Por cada registro que se crea, se permite editar y eliminar.



Población Afectada: 17646
Población Objetivo: 17646
Vigencia: 2017

Tipo Población

Grupos étnicos - Pueblos indígenas

Departamento	Municipio	Agrupación	Cantidad
SUCRE	BUENAVISTA	Sin Resguardo establecido	100
Grupos étnicos - Población Afrocolombiana			
Grupos étnicos - Población Raizal			
Grupos étnicos - Pueblo Rrom			
Género - Masculino			
Género - Femenino			
Desplazados - Si			
Etnia (Edad) - 0 a 14 años			

5.6.1.4 Validar Enviar


Esta opción permite:

a) Validar la información diligenciada:

- El valor total de los costos de recursos propios debe ser igual al valor total de las fuentes de financiación de recursos propios por vigencia.
- El valor total de los costos de recursos SGP debe ser igual al valor total de las fuentes de financiación de recursos SGP por vigencia.
- El valor total de los costos de otros recursos debe ser igual al valor total de las fuentes de financiación de otros recursos por vigencia.
- Si el proyecto tiene información de la MGA WEB correspondiente a minorías, víctimas o desplazados, se debe focalizar dicha población.

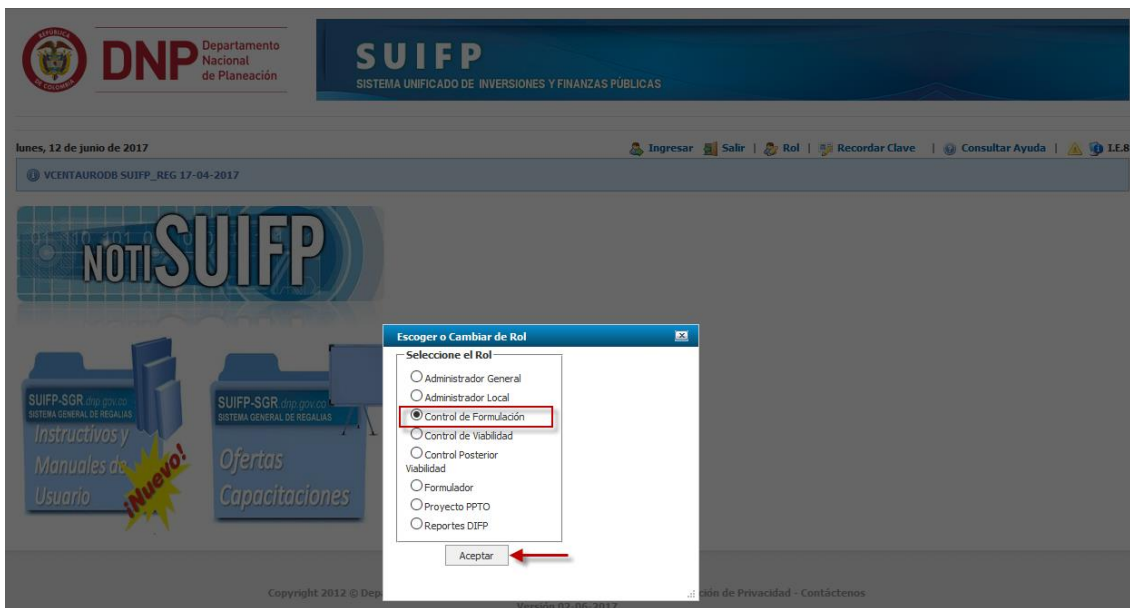
b) Enviar al siguiente paso:

- Devolver a la MGA
- Enviar a Verificación a la entidad(es) configurada(s) para este proceso.

	Manual funcional para el Sistema Unificado de Inversiones y Finanzas Públicas (SUIFP)	Fecha: julio de 2017
		Versión: 1.7
		Página 62 de 11

5.6.2 Proceso de Verificación de Requisitos

- a) Para realizar el proceso de “Verificación de requisitos” el proyecto se debió enviar desde el estado “En actualización”, al estado de “Verificación”. Al encontrarse en estado de Verificación, la entidad previamente configurada para realizar este paso del flujo, debe ingresar al SUIFP con el rol de “Control de formulación” para iniciar con el proceso.



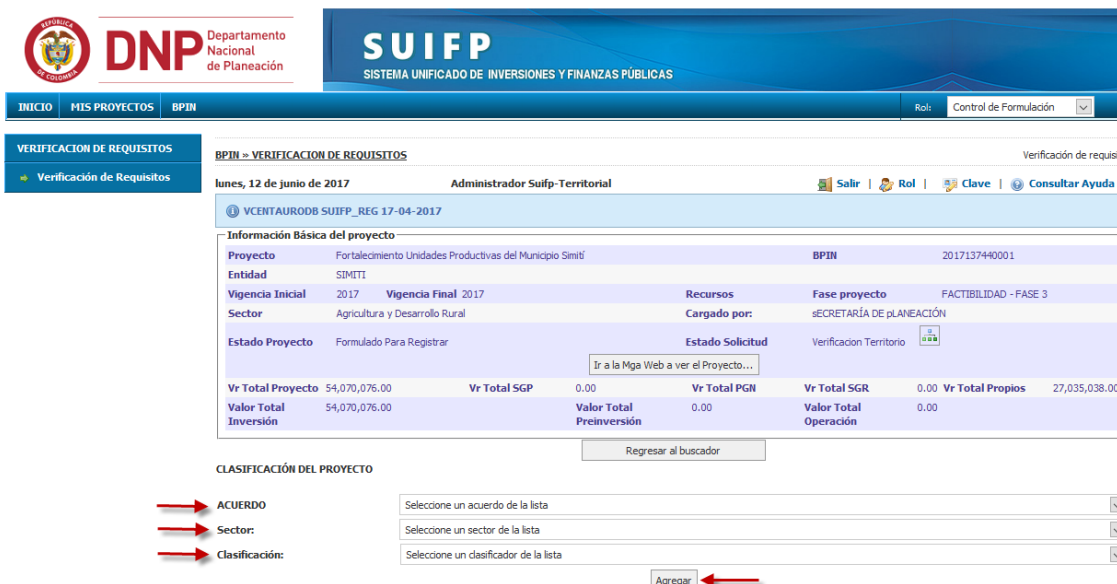
- b) Para este rol se habilita el menú “BPIN” “VERIFICACION DE REQUISITOS” – “Verificación de Requisitos” ingrese por esta ruta.



c) En pantalla visualizará el listado de los proyectos a los cuales se les debe realizar la verificación de requisitos. Haga clic sobre el icono del lápiz ubicado en la parte izquierda del proyecto para ingresar al proyecto.



d) Una vez ingrese debe seleccionar el "Acuerdo, Sector y Clasificación" en el menú de opciones que se muestra en pantalla, según corresponda al tipo de proyecto. Seguidamente debe hacer clic en la opción "Agregar" para que la información del sector seleccionado quede registrada y se visualice en pantalla.



El sistema valida que al menos se registre el sector al cual pertenece el proyecto.

CLASIFICACIÓN DEL PROYECTO

ACUERDO: ACUERDO TERRITORIAL
 SECTOR: AGRICULTURA Y DESARROLLO RURAL
 SUBSECTOR: PRODUCCIÓN Y COMERCIALIZACIÓN AGROPECUARIA

Agregar todos los sectores y subsectores en los cuales se enmarque el Proyecto. Si su proyecto no se enmarca en ningún sector, clasifíquelo como otros sectores

ABRIR	SECTOR	SUBSECTOR	ELIMINAR
	AGRICULTURA Y DESARROLLO RURAL	PRODUCCIÓN Y COMERCIALIZACIÓN AGROPECUARIA	

e) Una vez se agregue el sector, se debe hacer clic sobre el icono de edición (lápiz) para desplegar las preguntas de verificación correspondientes al sector. Debe seleccionar una respuesta para todas las preguntas que se encuentran en el cuestionario, teniendo en cuenta que si la respuesta es "NO" debe ingresar una observación sustentando la respuesta y que el resultado del proceso será que el proyecto "NO CUMPLE" con los requisitos.

CLASIFICACIÓN DEL PROYECTO

ACUERDO: ACUERDO TERRITORIAL
 SECTOR: AGRICULTURA Y DESARROLLO RURAL
 SUBSECTOR: PRODUCCIÓN Y COMERCIALIZACIÓN AGROPECUARIA

Agregar todos los sectores y subsectores en los cuales se enmarque el Proyecto. Si su proyecto no se enmarca en ningún sector, clasifíquelo como otros sectores

ABRIR	SECTOR	SUBSECTOR	ELIMINAR
	AGRICULTURA Y DESARROLLO RURAL	PRODUCCIÓN Y COMERCIALIZACIÓN AGROPECUARIA	

REQUISITOS GENERALES DE VIABILIZACIÓN Y APROBACIÓN			
Código	Requisitos	Respuesta	Observación
G301	1. Proyecto formulado en la Metodología General Ajustada (MGA).	<input checked="" type="radio"/> SI <input type="radio"/> No <input type="radio"/> N.A.	
G302	2. Carta de presentación y solicitud de recursos firmada por el representante legal de quien presenta el programa o proyecto de inversión, donde se especifique: a. Nombre completo del programa o proyecto de inversión y código BPIN. b. Valor total del proyecto de inversión. Debe especificarse para cada fuente de financiación el valor correspondiente de cada vigencia y aportantes. c. Entidad pública propuesta para ser ejecutora. d. Entidad pública propuesta para adelantar la contratación de la interventoría, cuando a ello hubiere lugar. e. Tiempo estimado de ejecución física y financiera. f. Sector o sectores a los que corresponde el proyecto de inversión. g. Fase o fases en las que presenta el proyecto.	<input checked="" type="radio"/> SI <input type="radio"/> No <input type="radio"/> N.A.	

f) Una vez todas las preguntas sean contestadas, haga clic sobre la opción "Verificar/Guardar Cuestionario".



REQUISITOS DE VIABILIZACIÓN Y APROBACIÓN PARA EL SECTOR			
Código	Requisitos	Respuesta	Observación
	I. Proyectos que promuevan el desarrollo rural o agropecuario, el fortalecimiento y fomento de la productividad y competitividad de los productos, el fomento a la producción (Anexo 1),		
0101	1. El documento técnico requerido en el numeral 3 del artículo 6 del presente acuerdo debe contener además: a. Tipo de actividad productiva que se va a implementar. b. Áreas de producción, la producción estimada y la caracterización del producto. c. Inventario de factores productivos (bienes y servicios) de los que se disponen para la ejecución del proyecto. d. Organizaciones de productores beneficiarias del proyecto, cuando aplique. e. Los volúmenes que se manejarán, compromisos de oferta y de compra, periodos de suministro y los esquemas de comercialización.	<input checked="" type="radio"/> Sí <input type="radio"/> No <input type="radio"/> N.A.	
0102	2. Para los proyectos de centros de acopio, plantas de transformación, redes de frío, plantas de beneficio, desprese, desposte, almacenamiento y expendio de animales de abasto público o centrales de abasto, autorización de la Unidad Administrativa Especial de la Aeronáutica Civil en los términos de los Reglamentos Aeronáuticos de Colombia (Resolución 352 de 2004, adicionada por la Resolución 4072 de 2010) relativa al peligro aviaro como obstáculo para la seguridad de la aviación.	<input checked="" type="radio"/> Sí <input type="radio"/> No <input type="radio"/> N.A.	

OBSERVACIONES VERIFICACION DE REQUISITOS

Observaciones

OBSERVACIÓN GENERAL: |

Verificar/Guardar Cuestionario

g) En pantalla podrá ver el resultado de los requisitos de viabilización, si el proyecto "Cumple" o "No cumple" con los requisitos, lo cual se calcula si al menos una de las preguntas se contesta con un "No", dejando el resultado en "No cumple".

Adicionalmente, se muestra un link en color azul con el nombre "Descargar Ficha PDF", el cual genera un archivo en PDF con las respuestas y observaciones de la lista de requisitos que le apliquen al proyecto de acuerdo al sector definido.

RESULTADO REQUISITOS DE VIABILIZACIÓN Y APROBACIÓN

Cumple
 No Cumple

OBSERVACIONES VERIFICACION DE REQUISITOS

Observaciones

OBSERVACIÓN GENERAL: |

Verificar/Guardar Cuestionario

Continuar

Descargar Ficha PDF

La operación se realizó con éxito.

h) Seleccione la opción "Continuar", la cual presenta las siguientes opciones:

Si el proyecto NO CUMPLE con los requisitos presenta las opciones:


- Devolver a MGA Web
- Enviar al formulador

Si el proyecto CUMPLE con los requisitos presenta las opciones:

- Enviar a viabilidad
- Devolver a MGA Web
- Enviar al formulador

i) Seleccione la opción "Viabilidad" y "Enviar" para seguir con la viabilización del proyecto. También se encuentran las opciones "Devolver a MGA Web y Enviar a Secretaria de Planeacion o formulador" las cuales pueden ser utilizadas en caso de necesitar algún tipo de información adicional o subsanación de información. En este punto, el proyecto quedará en estado de "Viabilidad" y será visible para la entidad que se configuró previamente para realizar dicho proceso.

Información Básica del proyecto

Proyecto	Fortalecimiento Unidades Productivas del Municipio Simití	BPIN	2017137440001
Entidad	SIMITI		
Vigencia Inicial	2017	Vigencia Final	2017
Sector	Agricultura y Desarrollo Rural	Recursos	Fase proyecto
		Cargado por:	SECRETARÍA DE PLANEACIÓN
Estado Proyecto	Formulado Para Registrar	Estado Solicitud	Verificacion Territorio 
Ir a la Mga Web a ver el Proyecto...			
Vr Total Proyecto	54,070,076.00	Vr Total SGP	0.00
Valor Total Inversión	54,070,076.00	Valor Total Preinversión	0.00
		Vr Total PGN	0.00
		Vr Total SGR	0.00
		Vr Total Propios	27,035,038.00
		Valor Total Operación	0.00

[Regresar al buscador](#)

RESULTADO REQUISITOS DE VIABILIZACIÓN Y APROBACIÓN

Cumple
 No Cumple

Enviar a:

Viabilidad
 Devolver a MGA Web
 Enviar a Secretaria de Planeación

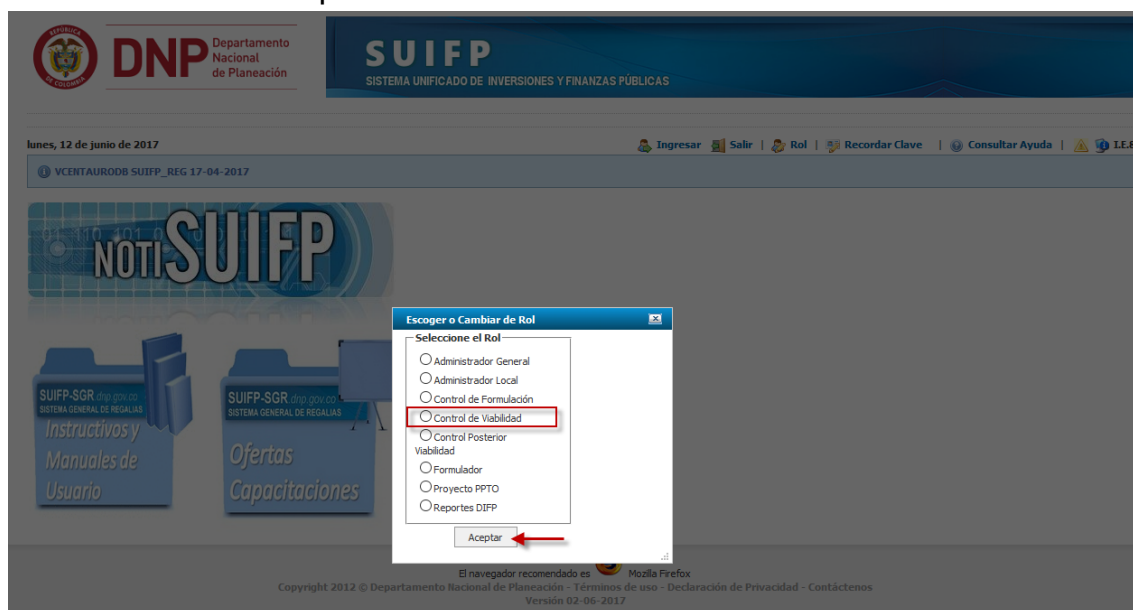
[Enviar](#)

[Anterior \(Cuestionario\)](#)

[Descargar Ficha PDF](#)

5.6.3 Proceso de Viabilidad

a) Para realizar el proceso de “Viabilidad” el proyecto se debió enviar desde el estado de “Verificación”, al estado de “Viabilidad”. Al encontrarse en estado de “Viabilidad” la entidad previamente configurada para realizar este paso del flujo, debe ingresar al SUIFP con el rol de “Control de viabilidad” para iniciar con el proceso.



b) Para este rol se habilita el menú “BPIN” “VIABILIDAD” – “Viabilidad” ingrese por esta ruta.



c) Una vez haya ingresado a la opción de menú “Viabilidad” visualizara el listado de proyectos a los cuales la entidad configurada previamente puede realizar el proceso de viabilidad. Haga clic sobre el icono de editar identificado con un

“Lápiz”. El sistema desplegará las preguntas de viabilidad para el proyecto.



d) Se debe dar respuesta a todas las preguntas del cuestionario, en caso de ser negativa alguna respuesta deben incluir una observación. Una vez todas las preguntas sean contestadas, haga clic sobre la opción “Guardar y Continuar”

Sustento Técnico del Proyecto de Inversión	¿El proyecto cuenta con el sustento técnico requerido y los soportes correspondientes?	Las actividades, recursos y metas definidos para el proyecto tienen respaldo en estudios y análisis técnicos realizados previamente a los cuales el DNP o un organismo de ...	<input checked="" type="radio"/> Sí <input type="radio"/> No	
	¿La entidad formuladora es la competente para adelantar este proyecto de inversión?	El proyecto debe estar enmarcado en la misión de la entidad.	<input checked="" type="radio"/> Sí <input type="radio"/> No	
	¿La entidad tiene claros los recursos requeridos por el proyecto en todo su horizonte de evaluación y considera que su operación puede ser sostenible en el tiempo?	Evalúa si el proyecto fue formulado o actualizado teniendo en cuenta los recursos que se deben considerar en "todas" las etapas del proyecto (preinversión-inversión-operación),	<input checked="" type="radio"/> Sí <input type="radio"/> No	
	¿La estructura de flujo de recursos del proyecto a lo largo de su horizonte de evaluación es consistente con las posibilidades de ejecución y expectativas de ...	Los recursos solicitados por el proyecto se enmarcan dentro del presupuesto que se espera se le asigne a la entidad en coherencia con los instrumentos de planificación	<input checked="" type="radio"/> Sí <input type="radio"/> No	
	¿La localización de la alternativa de solución seleccionada es pertinente frente a la localización de la población objetivo?		<input checked="" type="radio"/> Sí <input type="radio"/> No	
	¿La población beneficiaria ha sido cuantificada y localizada de acuerdo con la necesidad o el problema que pretende resolver el proyecto?	La población beneficiaria identificada y caracterizada es coherente con la población afectada por el problema que da origen al proyecto. Es posible que sea un subconjunto de los afectados.	<input checked="" type="radio"/> Sí <input type="radio"/> No	

e) El sistema mostrará un mensaje confirmando que se realizó el registro de las preguntas con éxito. Se permite cargar el documento “Acta de viabilidad”.

The screenshot shows the 'ALOJAR ARCHIVOS:' section. Under 'Tipo de documento', there is a dropdown menu with 'Acta de Viabilidad' selected. Below it is an 'Examinar...' button. The 'Archivos existentes' table lists a file named 'Ficha_de_Verificacion_Automatica_1612112017137440001.p' with type 'Requisitos' and date '2017-06-12 04:12'. A dropdown menu for 'Tipificación' is also visible.

f) Seleccione la opción "Guardar y Continuar", la cual presenta las siguientes opciones:

Si el proyecto NO CUMPLE con los requisitos de la viabilidad presenta las opciones:

- Archivar (Solo se muestra si no tiene Control posterior de viabilidad)
- Devolver a MGA Web
- Enviar al formulador

Si el proyecto CUMPLE con los requisitos de la viabilidad presenta las opciones:

- Enviar a Control posterior de viabilidad (Si la entidad configuró este paso) o Registrar (Si la entidad no configuró el paso de Control posterior)
- Devolver a MGA Web
- Enviar al formulador

g) Seleccione la opción Control posterior de viabilidad (Si la entidad configuró este paso) o la opción Registrar (Si la entidad no configuró el paso de Control posterior), en este último caso el proyecto quedará viabilizado en el estado "Registrado actualizado"

Después de seleccionar el paso al cual va a dirigir el proyecto seleccione la opción "Enviar". Posteriormente, el sistema mostrará un mensaje de confirmación de la operación.

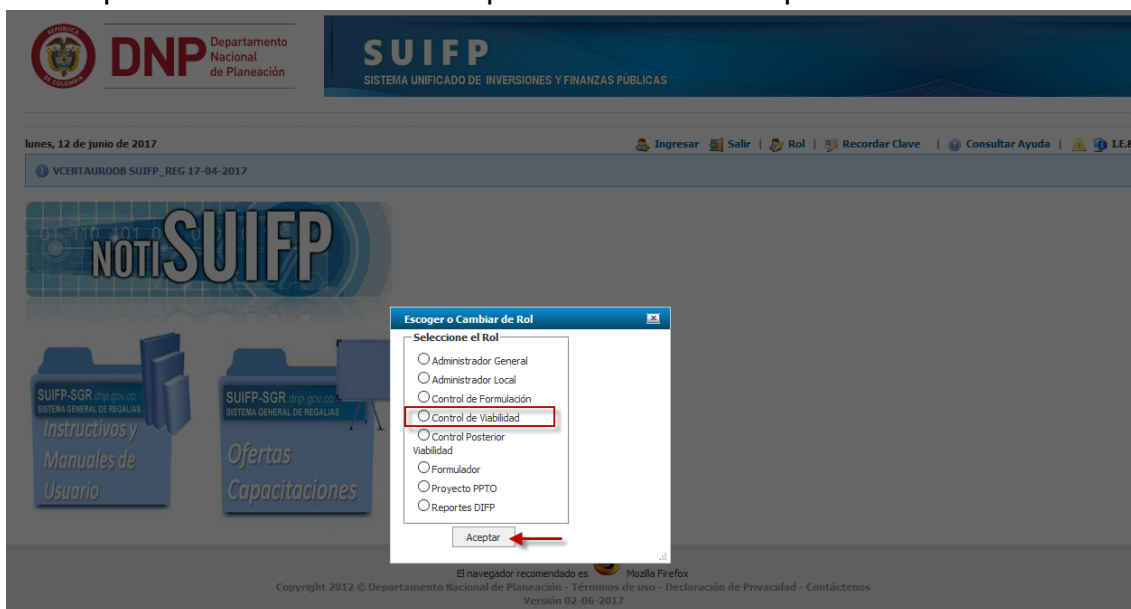
Información Básica del proyecto					
Proyecto	Fortalecimiento Unidades Productivas del Municipio Simití			BPIN	2017137440001
Entidad	SIMITI				
Vigencia Inicial	2017	Vigencia Final	2017	Recursos	Fase proyecto
Sector	Agricultura y Desarrollo Rural			Cargado por:	SECRETARÍA DE PLANEACIÓN
Estado Proyecto	Formulado Para Registrar		Estado Solicitud	Confirmar Viabilidad	<input type="checkbox"/>
Ir a la Mga Web a ver el Proyecto...					
Vr Total Proyecto	54,070,076.00	Vr Total SGP	0.00	Vr Total PGN	0.00
Valor Total Inversión	54,070,076.00	Valor Total Preinversión	0.00	Valor Total SGR	0.00
				Vr Total Propios	27,035,038.00
				Valor Total Operación	0.00

Enviar a:

Control Posterior Viabilidad
 Enviar a Secretaria de Planeación
 Devolver a MGA

5.6.4 Proceso de Control posterior de Viabilidad

- a) Para realizar el proceso de “Control posterior de Viabilidad” el proyecto se debió enviar desde el estado de “Viabilidad”, al estado de “Control posterior Viabilidad”. Al encontrarse en este estado, la entidad previamente configurada para realizar este paso del flujo, debe ingresar al SUIFP con el rol de “Control posterior de viabilidad” para iniciar con el proceso.



- b) Para este rol se habilita el menú “BPIN” “CONTROL POSTERIOR DE VIABILIDAD” – “Control posterior de Viabilidad” ingrese por esta ruta



- c) Una vez haya ingresado a la opción de menú “Control posterior de Viabilidad” visualizara el listado de proyectos a los cuales la entidad configurada previamente puede realizar el proceso de control posterior de viabilidad. Haga clic sobre el icono de editar identificado con un “Lápiz”. El sistema desplegara las preguntas de control posterior de viabilidad para el proyecto.



- d) Se debe dar respuesta a todas las preguntas del cuestionario, en caso de ser negativa alguna respuesta deben incluir una observación. Una vez todas las preguntas sean contestadas, haga clic sobre la opción “Guardar y Continuar”

Información Básica del proyecto						
Proyecto	Fortalecimiento Unidades Productivas del Municipio Simití			BPIN	2017137440001	
Entidad	SIMITI					
Vigencia Inicial	2017	Vigencia Final	2017	Recursos	Fase proyecto	FACTIBILIDAD - FASE 3
Sector	Agricultura y Desarrollo Rural			Cargado por:	SECRETARÍA DE PLANEACIÓN	
Estado Proyecto	Formulado Para Registrar			Estado Solicitud	Control Posterior Viabilidad	
Ir a la Mga Web a ver el Proyecto...						
Vr Total Proyecto	54,070,076.00	Vr Total SGP	0.00	Vr Total PGN	Vr Total SGR	0.00 Vr Total Propios 27,035,038.00
Valor Total Inversión	54,070,076.00	Valor Total Preinversión	0.00	Valor Total Operación	0.00	

Control Posterior Viabilidad

Dimensión	Pregunta	Descripción	Respuesta	Observación
Cadena de Valor	¿El objetivo general del proyecto brinda una solución al problema central identificado y describe claramente la situación deseada?	Evalúa la correspondencia entre el problema central-objetivo general.	<input checked="" type="radio"/> Sí <input type="radio"/> No	
	¿La información registrada evidencia una relación lógica entre el nombre, el objetivo y programa del proyecto?	Para cumplir con el objetivo, se evidencia una relación lógica con el nombre del proyecto y su programa presupuestal.	<input checked="" type="radio"/> Sí <input type="radio"/> No	
	¿La obtención de los productos conlleva al cumplimiento de los objetivos específicos para alcanzar el objetivo general?	Evalúa la correspondencia entre el producto y el objetivo específico.	<input checked="" type="radio"/> Sí <input type="radio"/> No	
	¿La localización de la alternativa de solución seleccionada es pertinente frente a la localización de la población objetivo?		<input checked="" type="radio"/> Sí <input type="radio"/> No	
	¿La población beneficiaria ha sido cuantificada y localizada de acuerdo con la necesidad o el problema que pretende resolver el proyecto?	La población beneficiaria identificada y caracterizada es coherente con la población afectada por el problema que da origen al proyecto. Es posible que sea un subconjunto de los afectados.	<input checked="" type="radio"/> Sí <input type="radio"/> No	

ALOJAR ARCHIVOS:

Tipo de documento Seleccione un elemento de la lista

No file selected.

Archivos existentes

Descargar	Tipo	Fecha	Tipificación
Rol : 0 - Control de Formulación (1)			
Ficha_de_Verificacion_Automatica_1612112017137440001.p	Requisitos	2017-06-12 04:12	Seleccione un elemento de la lista <input type="button" value="v"/>
Rol : 0 - Control de Viabilidad (1)			
PROTOCOLO_MINISTERIOS_V1_01_08_2016_20170613_11	Acta de Viabilidad	2017-06-13 11:06	Seleccione un elemento de la lista <input type="button" value="v"/>
Rol : 0 - Control Posterior Viabilidad (1)			
MROBAYO_20170613_1109.PDF	Acta de Control Posterior Viabilidad	2017-06-13 11:09	Seleccione un elemento de la lista <input type="button" value="v"/>

e) El sistema mostrara un mensaje confirmando que se realizó el registro de las preguntas con éxito. Se permite cargar el documento "Acta de Control posterior de Viabilidad".

ALOJAR ARCHIVOS:

Tipo de documento Seleccione un elemento de la lista

Examinar... No file selected. Seleccione un elemento de la lista

Acta de Control Posterior Viabilidad v

Archivos existentes Seleccione la opción deseada.

Descargar	Tipo	Fecha	Tipificación
[-] Rol : 0 - Control de Formulación (1)			
Ficha_de_Verificacion_Automatica_1612112017137440001.p	Requisitos	2017-06-12 04:12	Seleccione un elemento de la lista <input type="button" value="v"/>
[-] Rol : 0 - Control de Viabilidad (1)			
PROTOCOLO_MINISTERIOS_V1_01_08_2016_20170613_11	Acta de Viabilidad	2017-06-13 11:06	Seleccione un elemento de la lista <input type="button" value="v"/>
[-] Rol : 0 - Control Posterior Viabilidad (1)			
MROBAYO_20170613_1109.PDF	Acta de Control Posterior Viabilidad	2017-06-13 11:09	Seleccione un elemento de la lista <input type="button" value="v"/>

f) Seleccione la opción "Guardar y Continuar", la cual presenta las siguientes opciones:

Si el proyecto NO CUMPLE con los requisitos de la viabilidad presenta las opciones:


- Archivar
- Devolver a MGA Web
- Enviar al formulador

Si el proyecto CUMPLE con los requisitos de la viabilidad presenta las opciones:

- Registrar
- Devolver a MGA Web
- Enviar al formulador

g) Seleccione la opción Control posterior de viabilidad (Si la entidad configuró este paso) o la opción Registrar (Si la entidad no configuró el paso de Control posterior), en este último caso el proyecto quedará viabilizado en el estado "Registrado actualizado"

Después de seleccionar el paso al cual va a dirigir el proyecto seleccione la opción "Enviar". Posteriormente, el sistema mostrará un mensaje de confirmación de la operación. Si se seleccionó la opción "Registrar" el proyecto quedara en estado "Registrado actualizado".

 DNP Departamento Nacional de Planeación	Manual funcional para el Sistema Unificado de Inversiones y Finanzas Públicas (SUIFP)	Fecha: julio de 2017
		Versión: 1.7
		Página 74 de 11

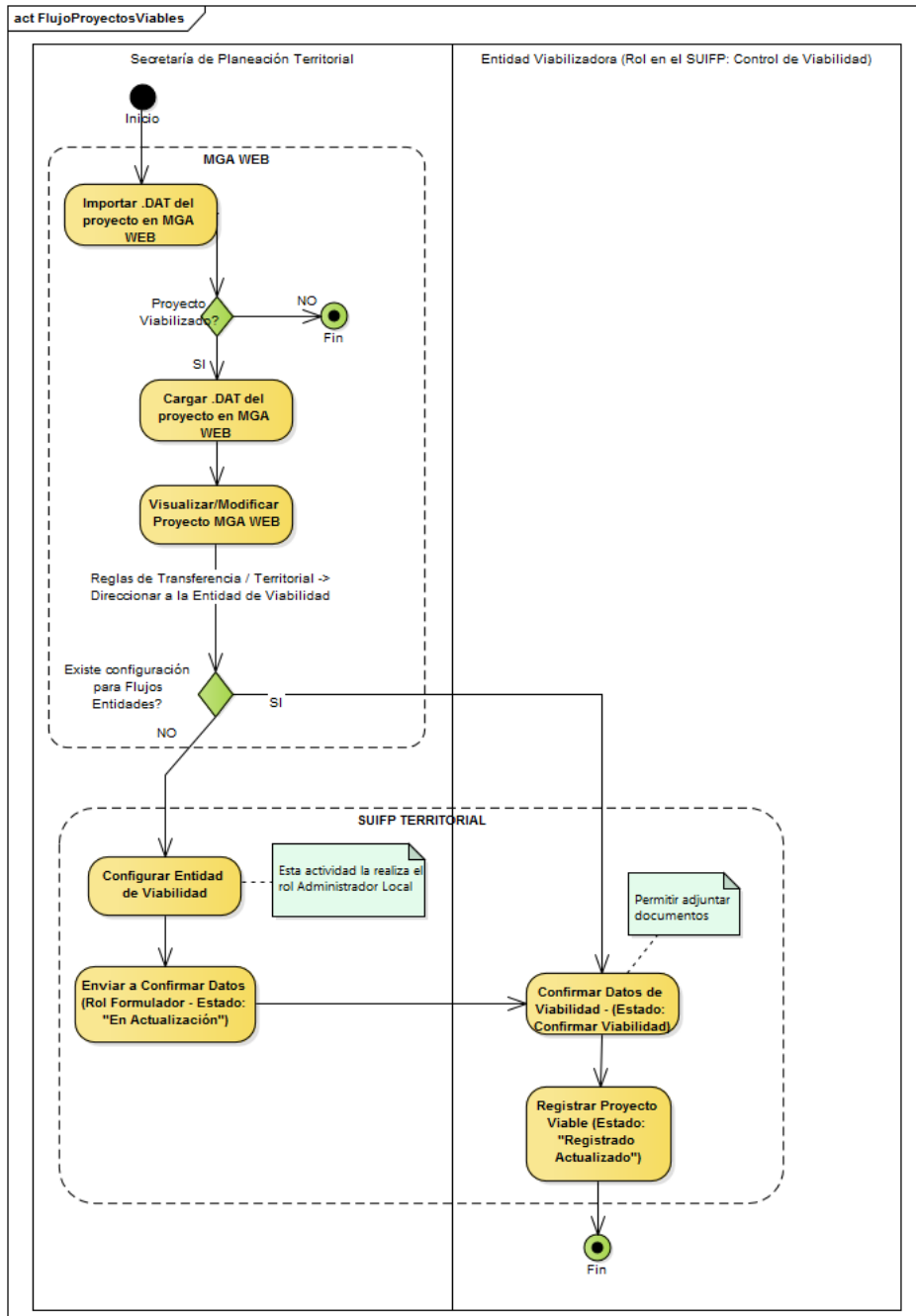
5.7 Proceso de viabilización para proyectos viabilizados previamente.

El proceso de viabilización de proyectos viabilizados previamente comienza con el diligenciamiento de la información del proyecto en la MGA Web, hasta que el proyecto quede completamente diligenciado en dicha herramienta.

Una vez el proyecto ha sido transferido al SUIFP, la entidad configurada previamente para el sector del proyecto en el proceso Completar Información, deberá ingresar a SUIFP con el rol Formulador y hacer el envío del proyecto a Confirmar Viabilidad.

La entidad configurada previamente para el proceso de viabilidad, debe ingresar al SUIFP con el rol de "Control de viabilidad" a realizar el proceso de Confirmar Viabilidad.

A continuación, se muestra el flujo del proceso para confirmar la viabilidad de estos proyectos.



En resumen a continuación se indica los pasos, estados y roles que intervienen en el proceso de viabilidad para proyectos ya viabilizados con anterioridad:

PROCESO	PASO 1	PASO 2	PASO 3	PASO 4 (Aplica para las entidades que configuren su flujo con este paso)
Confirmación de Viabilidad proyectos Viabiles con anterioridad	Rol: Formulador Estado de la solicitud: "En Actualización" Este paso solo se muestra cuando el usuario transfiere el proyecto sin configurar el flujo.	No aplica	Rol: Control de Viabilidad Estado de la solicitud: "Confirmar Viabilidad"	No aplica

a) Una vez el proyecto ha sido transferido al SUIFP y cuenta con un código BPIN, debe ingresar al SUIFP con el usuario y contraseña asignado para la entidad territorial.

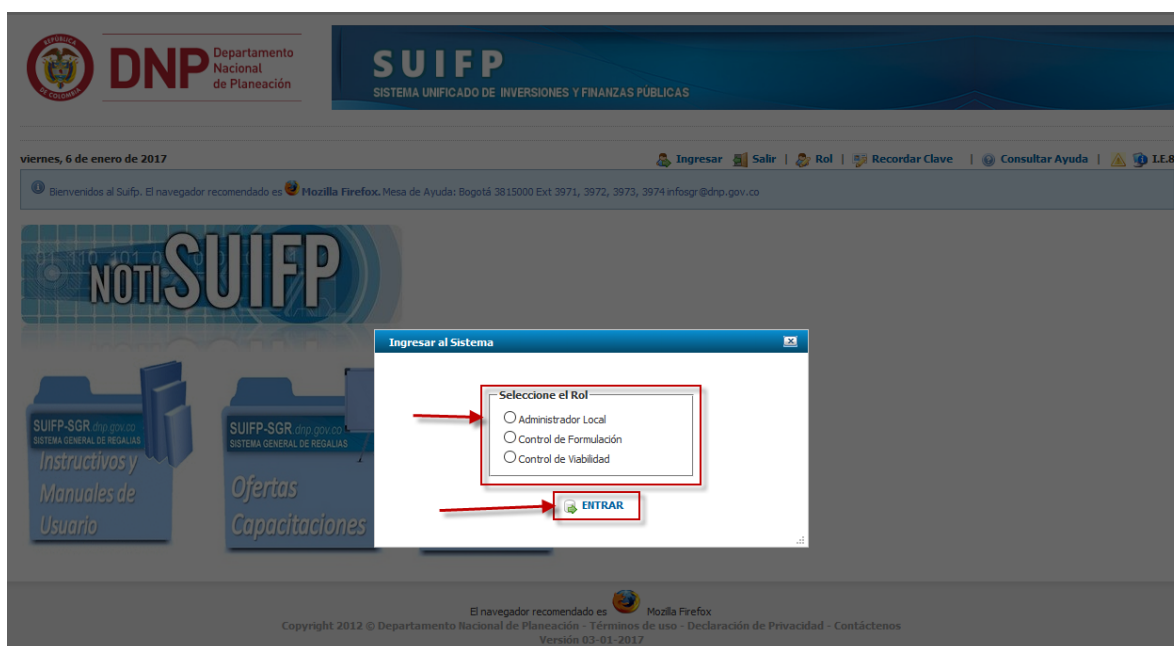
SUIFP

Señor usuario para activar su cuenta favor contactar a la Mesa de Ayuda: Bogotá 3815000 Ext 3971, 3972, 3973, 3974
 infofgr@dnp.gov.co



* Campos requeridos

b) Seleccione el rol "Control de Viabilidad"



- c) Una vez haya ingresado con el rol de "Control de viabilidad" seleccione la opción de menú "BPIN" - "VIABILIDAD" - "Confirmar Viabilidad"



- d) El sistema desplegará una lista de proyectos, que se encuentran en este estado de "Confirmar viabilidad". Seleccione con el icono identificado con el "lápiz" el proyecto al cual le aplicará el proceso de viabilidad.



Sector	Entidad	Nombre proyecto	Código BPIN	Estado solicitud
CAUCA	0319-CAUCA	Adquisición de infraestructura tecnológica para el municipio de Jamundí test5	2016763640055	Registrado-Actualizado
CAUCA	0319-CAUCA	Mejoramiento de las vías Cauca	20160003190032	Registrado-Actualizado
CAUCA	0319-CAUCA	Construcción pavimento calles principales cabecera del municipio de Balboa	20160003190036	Confirmar Viabilidad enviado por: ASuifp-sgr con el rol: Secretaría de Planeación 2016-12-12 11:01:09
CAUCA	0319-CAUCA	Mejoramiento DEL NIVEL DE SATISFACCIÓN USUARIOS DEL SISTEMA DE TRANSPORTE MASIVO - MÉD Calima	20160003190037	Confirmar Viabilidad enviado por: ASuifp-sgr con el rol: Secretaría de Planeación 2016-12-15 12:00:40
CAUCA	0319-CAUCA	Construcción vías urbanas del departamento de CAUCA Balboa, Buenos Aires, Popayán	20160003190038	Registrado-Actualizado
CAUCA	0319-CAUCA	Mejoramiento vías urbanas de popayan xxxvvyvy Cauca	20160003190039	Confirmar Viabilidad enviado por: ASuifp-sgr con el rol: Secretaría de Planeación 2016-12-16 17:00:20
CAUCA	0319-CAUCA	Construcción pavimento calles principales cabecera corregimental de San Alfonso municipio de xxxx Bolívar	20160003190040	Confirmar Viabilidad enviado por: ASuifp-sgr con el rol: Secretaría de Planeación 2016-12-16 17:31:40

- e) Una vez haya seleccionado el proyecto, el sistema desplegará una ventana en la cual debe diligenciar la "fecha de viabilidad del proyecto", "Código de identificación del proyecto en la entidad" y adjuntar el documento de "Proceso de viabilidad".



INFORMACION BASICA

BPIN > INFORMACION BASICA

Confirmar Viabilidad

martes, 20 de diciembre de 2016

Administrador Suifp-Territorial

Salir Rol Clave Consultar Ayuda

VFAUINO SUIFP_REG 22-02-2016

Información Básica del proyecto		BPIN	20160003190040
Proyecto	Construcción pavimento calles principales cabecera corregimental de San Alfonso municipio de xxxxx Bolívar	Recursos	Fase proyecto FACTIBILIDAD - FASE 3
Entidad	0319-CAUCA	Cargado por:	SECRETARÍA DE PLANEACIÓN
Vigencia Inicial	2016	Vigencia Final	2021
Sector	Transporte	Estado Solicitud	Confirmar Viabilidad
Estado Proyecto	Formulado Para Registrar	Ir a la Mga Web a ver el Proyecto...	
Vr Total Proyecto	964.480.783,00	Vr Total SGP	0,00
Valor Total Inversión	964.480.783,00	Valor Total PGN	0,00
		Valor Total SGR	0,00
		Valor Total Operación	0,00
		Vr Total Otros	964.480.783,00

Fecha de viabilidad del proyecto:

Código de identificación del proyecto en la entidad:

Archivos de Soporte del Proyecto (PDF,ZIP,RAR).

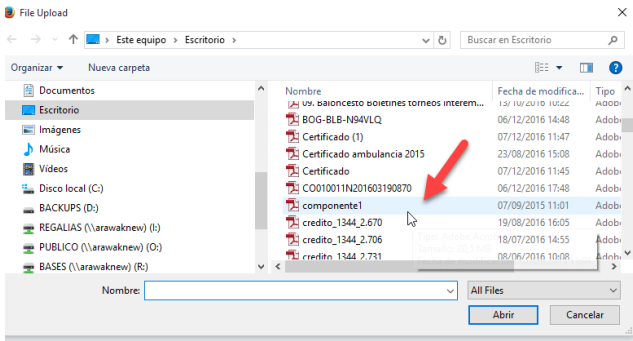
ALOJAR ARCHIVOS:

Tipo de documento:

Subir Archivo

Archivos existentes:

Descargar	Tipo	Fecha	Tipificación



Fecha de viabilidad del proyecto:

Código de identificación del proyecto en la entidad:

Archivos de Soporte del Proyecto (PDF,ZIP,RAR).

ALOJAR ARCHIVOS:

Tipo de documento:

Browse: No file selected. Subir Archivo

Archivos existentes:

Descargar	Tipo	Fecha	Tipificación

f) Una vez haya ingresado esta información, puede verificar en pantalla que el documento haya sido adjuntado correctamente. Para terminar con el proceso debe seleccionar la opción "Registrar" y hacer clic en el botón "Enviar".



Fecha de viabilidad del proyecto: 20/12/2016

Código de identificación del proyecto en la entidad: 1213211

Archivos de Soporte del Proyecto (PDF, ZIP, RAR).

ALOJAR ARCHIVOS:

Tipo de documento: Seleccione un elemento de la lista

Browse... No file selected. Subir Archivo

ARCHIVO CARGADO

Nombre del archivo: COMPONENTE1_20161220_1558.PDF
 Tamaño del archivo: 21571609 kb
 Tipo de archivo: application/pdf

Archivos existentes

Descargar	Tipo	Fecha	Tipificación
Rol: 1 - Secretaria de Planeación (1)			
COMPONENTE1_20161220_1558.PDF	Proceso de Viabilidad	2016-12-20 03:58	Seleccione un elemento de la lista

Enviar a:

Registrar
 Devolver a MGA Web
 Devolver a la Secretaria de Planeación

Enviar

5.8 Ajustes a proyectos ya viabilizados – Sin trámite presupuestal

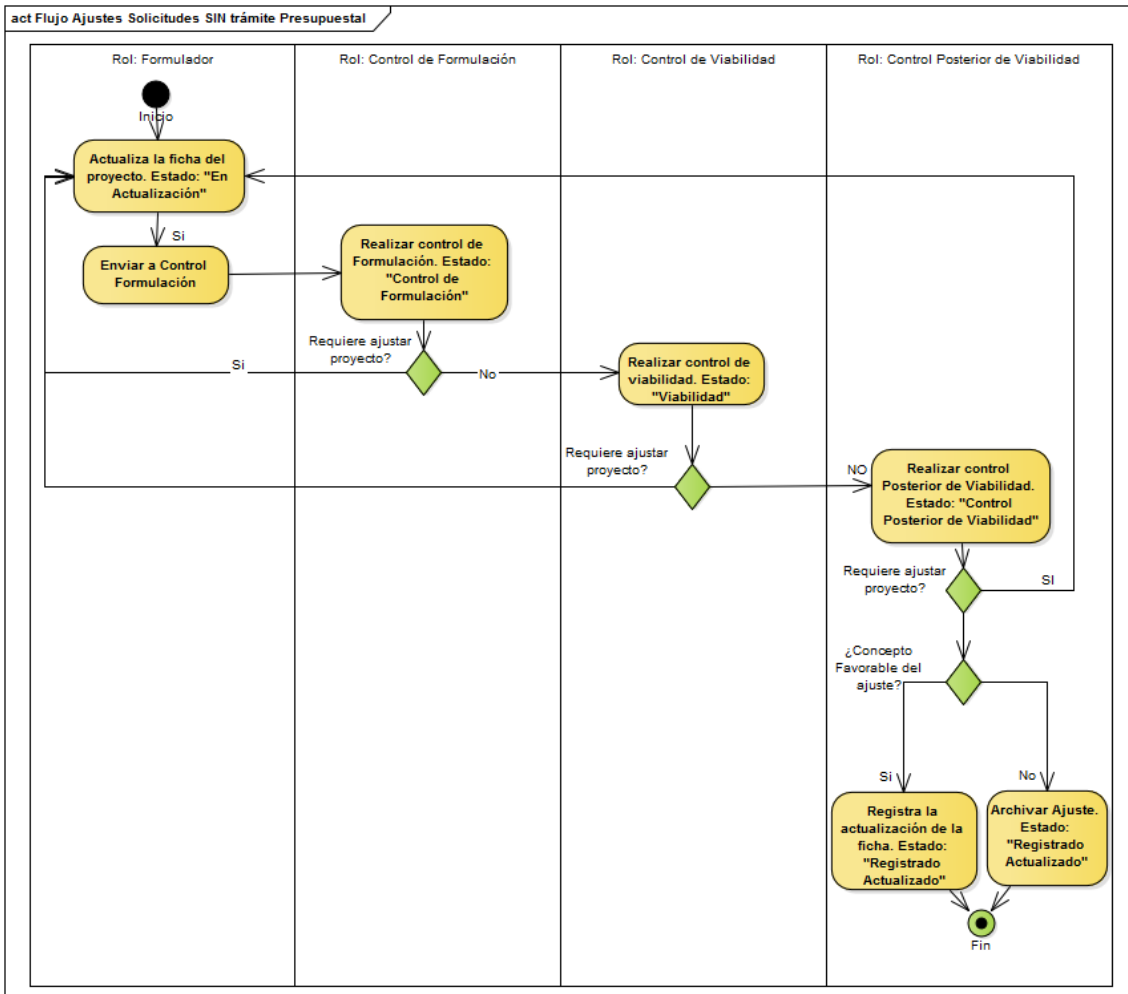
Los proyectos con fuentes de financiación territorial, que ya fueron viabilizados y se encuentran en estado “Registrado - Actualizado” en el banco de proyectos solo podrán ser ajustados creando una solicitud en el mismo banco la cual puede ser con trámite o sin trámite presupuestal.

La primera “Solicitud sin trámite” se usa para realizar ajustes a la información que más adelante se detallará, pero que no implique cambios en los valores aprobados en la viabilización del proyecto en el capítulo de fuentes de financiación, el segundo tipo de solicitud “Solicitud con Trámite”, se realiza cuando se requiere ajustar los valores del proyecto, para incrementarlos o disminuirlos en el capítulo de fuentes de financiación.

En resumen a continuación se indica los pasos, estados y roles que intervienen en el proceso de ajustes sin trámite presupuestal para proyectos ya viabilizados:

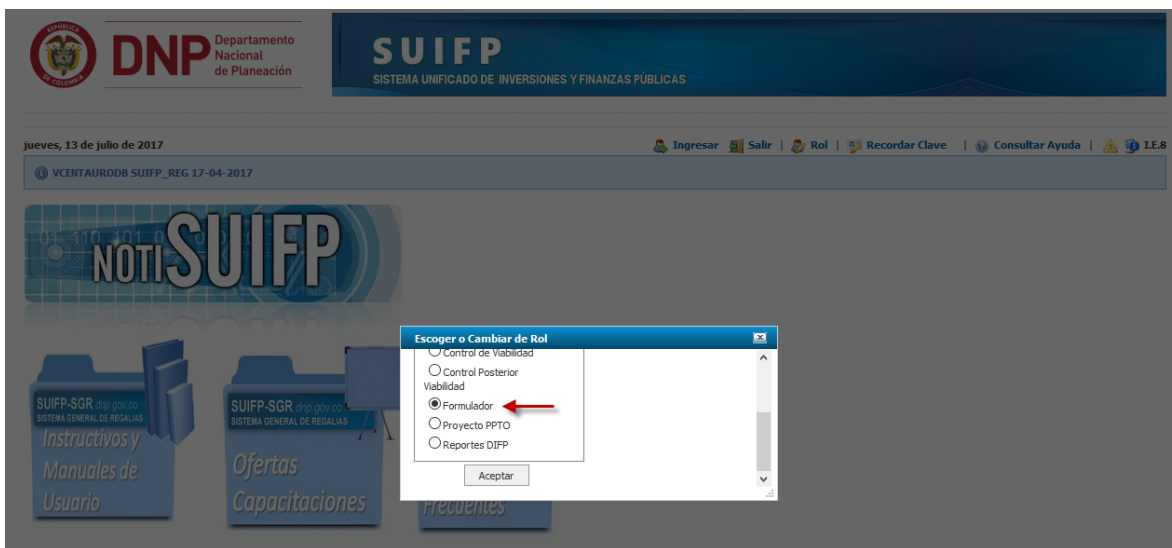
PROCESO	PASO 1	PASO 2	PASO 3	PASO 4 (Aplica para las entidades que configuren su flujo con este paso)
Proceso de Ajustes Sin Trámites presupuestales	Rol: Formulator Estado de la solicitud: “En Actualización”	Rol: Control de Formulación Estado de la solicitud: “Control de Formulación”	Rol: Control de Viabilidad Estado de la solicitud: “Viabilidad”	Rol: Control Posterior de Viabilidad Estado de la solicitud: “Control Posterior de Viabilidad”

Para mayor claridad ver el flujo a continuación:

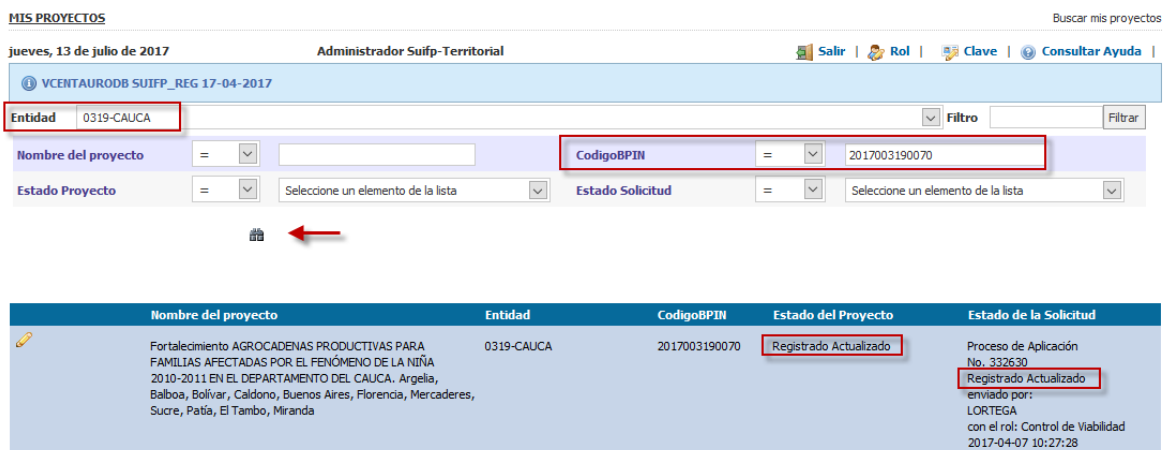


5.8.1 Crear Solicitud Sin trámite

- a) Cuando proyecto se encuentra ya viabilizado es decir en estado "Registrado - Actualizado" y se requiere realizar ajustes a la información debe ingresar al SUIFP con el rol de "Formulador" para iniciar el proceso de ajustes. Seleccione la opción "Aceptar" para ingresar al banco.

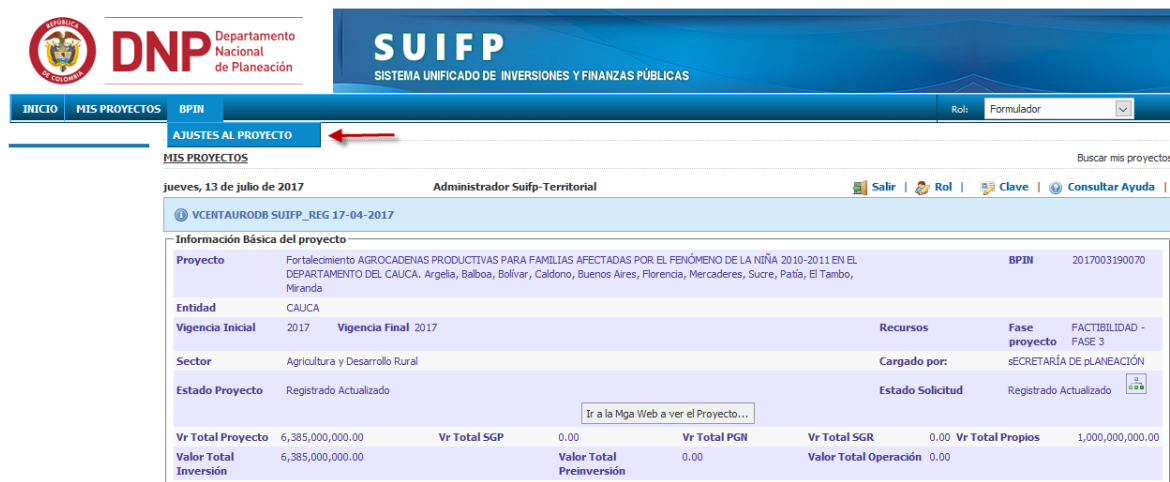


b) Ingrese por la opción de menú “MIS PROYECTOS”. En pantalla se mostrará el buscador de proyectos, seleccione la entidad a la cual pertenece el proyecto, digite el BPIN y haga clic sobre el icono de “Buscar” (Binóculos).



El buscador de esta opción permitirá consultar cualquier proyecto de la entidad territorial, y de acuerdo al estado del proyecto, el sistema muestra las opciones de menú que se permiten realizar.

c) Ingrese al proyecto dando click en el ícono del lápiz, el sistema mostrará los datos básicos del proyecto.



Para este caso, el proyecto se encuentra en estado "Registrado - Actualizado", por lo tanto, al ingresar al proyecto se habilita la opción de menú "BPIN" y el sub menú "Ajustes al Proyecto".

- d) Diríjase a la opción de menú "BPIN" y el sub menú "Ajustes al Proyecto".
- e) El sistema mostrará un sub menú con la opción "Crear Solicitud" selecciónela.



- f) El sistema mostrará el encabezado del proyecto con la información básica y en la parte inferior la opción "Crear Solicitud", seleccione esta opción para el proyecto.

BPIN > AJUSTES AL PROYECTO Creación de Solicitudes de Ajustes

Jueves, 13 de julio de 2017 Administrador Suifp-Territorial Salir | Rol | Clave | Consultar Ayuda

VCENTAURODB SUIFP_REG_17-04-2017

Información Básica del proyecto								
Proyecto	Fortalecimiento AGROCADENAS PRODUCTIVAS PARA FAMILIAS AFECTADAS POR EL FENÓMENO DE LA NIÑA 2010-2011 EN EL DEPARTAMENTO DEL CAUCA. Argelia, Balboa, Bolívar, Caldon, Buenos Aires, Florencia, Mercaderes, Sucre, Patía, El Tambo, Miranda						BPIN	2017003190070
Entidad	CAUCA							
Vigencia Inicial	2017	Vigencia Final	2017	Recursos	Fase proyecto	FACTIBILIDAD - FASE 3		
Sector	Agricultura y Desarrollo Rural			Cargado por:	SECRETARÍA DE PLANEACIÓN			
Estado Proyecto	Registrado Actualizado			Estado Solicitud	Registrado Actualizado			
Ir a la Mga Web a ver el Proyecto...								
Vr Total Proyecto	6,385,000,000.00	Vr Total SGP	0.00	Vr Total PGN	Vr Total SGR	0.00	Vr Total Propios	1,000,000,000.00
Valor Total Inversión	6,385,000,000.00	Valor Total Preinversión	0.00	Valor Total Operación	0.00			

Crear solicitud 

g) Seleccione la opción "Confirmar Transacción" para continuar.

Información Básica del proyecto								
Proyecto	Fortalecimiento AGROCADENAS PRODUCTIVAS PARA FAMILIAS AFECTADAS POR EL FENÓMENO DE LA NIÑA 2010-2011 EN EL DEPARTAMENTO DEL CAUCA. Argelia, Balboa, Bolívar, Caldon, Buenos Aires, Florencia, Mercaderes, Sucre, Patía, El Tambo, Miranda						BPIN	2017003190070
Entidad	CAUCA							
Vigencia Inicial	2017	Vigencia Final	2017	Recursos	Fase proyecto	FACTIBILIDAD - FASE 3		
Sector	Agricultura y Desarrollo Rural			Cargado por:	SECRETARÍA DE PLANEACIÓN			
Estado Proyecto	Registrado Actualizado			Estado Solicitud	Registrado Actualizado			
Ir a la Mga Web a ver el Proyecto...								
Vr Total Proyecto	6,385,000,000.00	Vr Total SGP	0.00	Vr Total PGN	Vr Total SGR	0.00	Vr Total Propios	1,000,000,000.00
Valor Total Inversión	6,385,000,000.00	Valor Total Preinversión	0.00	Valor Total Operación	0.00			


 Confirmar Transacción Cancelar

h) El sistema muestra un mensaje de confirmación indicando que el tipo de solicitud que se va a crear es "Sin trámite" debido a que no se va a ajustar los valores de los recursos en el capítulo de fuentes de financiación. Seleccione la opción "Aceptar" para continuar el proceso.

Información Básica del proyecto								
Proyecto	Fortalecimiento AGROCADENAS PRODUCTIVAS PARA FAMILIAS AFECTADAS POR EL FENÓMENO DE LA NIÑA 2010-2011 EN EL DEPARTAMENTO DEL CAUCA. Argelia, Balboa, Bolívar, Caldon, Buenos Aires, Florencia, Mercaderes, Sucre, Patía, El Tambo, Miranda						BPIN	2017003190070
Entidad	CAUCA							
Vigencia Inicial	2017	Vigencia Final	2017	Recursos	Fase proyecto	FACTIBILIDAD - FASE 3		
Sector	Agricultura y Desarrollo Rural			Cargado por:	SECRETARÍA DE PLANEACIÓN			
Estado Proyecto	Registrado Actualizado			Estado Solicitud	Registrado Actualizado			
Ir a la Mga Web a ver el Proyecto...								
Vr Total Proyecto	6,385,000,000.00	Vr Total SGP	0.00	Vr Total PGN	Vr Total SGR	0.00	Vr Total Propios	1,000,000,000.00
Valor Total Inversión	6,385,000,000.00	Valor Total Preinversión	0.00	Valor Total Operación	0.00			

Se creará una solicitud para realizar ajustes al proyecto sin afectar los recursos. ¿Desea continuar?

Aceptar Cancelar

 Confirmar Transacción Cancelar

i) El sistema crea la solicitud le da un número identificador que se puede visualizar en la sección "Información del Proceso de

Viabilidad” en donde se muestra el número, la fecha y el tipo de solicitud. Adicionalmente, el sistema actualiza el menú lateral izquierdo mostrando todas las opciones de los capítulos que se permiten ajustar. Seleccione la que corresponda de acuerdo a la información que requiera actualizar.



SUIFP
SISTEMA UNIFICADO DE INVERSIONES Y FINANZAS PÚBLICAS

Inicio MIS PROYECTOS BPIN Rol: Formulator

BPIN » AJUSTES AL PROYECTO Creación de Solicitudes de Ajustes

jueves, 13 de julio de 2017 Administrador Suifp-Territorial Salir Rol Clave Consultar Ayuda

Información Básica del proyecto

Proyecto	Fortalecimiento AGROCADENAS PRODUCTIVAS PARA FAMILIAS AFECTADAS POR EL FENÓMENO DE LA NIÑA 2010-2011 EN EL DEPARTAMENTO DEL CAUCA. Argelia, Balboa, Bolívar, Caldono, Buenos Aires, Florencia, Mercaderes, Sucre, Patía, El Tambo, Miranda			BPIN	2017003190070
Entidad	CAUCA				
Vigencia Inicial	2017	Vigencia Final	2017	Recursos	Fase proyecto FACTIBILIDAD - FASE 3
Sector	Agricultura y Desarrollo Rural			Cargado por:	SECRETARÍA DE PLANEACIÓN
Estado Proyecto	Registrado Actualizado			Estado Solicitud	En actualización
Vr Total Proyecto	6,385,000,000.00	Vr Total SGP	0.00	Vr Total PGN	Vr Total SGR 0.00 Vr Total Propios 1,000,000,000.00
Valor Total Inversión	6,385,000,000.00	Valor Total Preinversión	0.00	Valor Total Operación	0.00

Información del Proceso de Viabilidad

Proceso de Viabilidad	333347
Fecha	7/13/2017 10:43:05 AM
Tipo de Solicitud	Solicitud de Ajustes a proyectos viables

5.8.2 Horizonte

- Seleccione la opción “Horizonte” si requiere ajustar información sobre el año final del proyecto.
- Diligencie el año final del proyecto a actualizar y presione la opción “Guardar”.



BPIN » AJUSTES AL PROYECTO Horizonte del proyecto

jueves, 13 de julio de 2017 Administrador Suifp-Territorial Salir | Rol | Clave | Consultar Ayuda

VCENTAUR0DB SUIFP_REG 17-04-2017

Información Básica del proyecto

Proyecto	Fortalecimiento AGROCADENAS PRODUCTIVAS PARA FAMILIAS AFECTADAS POR EL FENÓMENO DE LA NIÑA 2010-2011 EN EL DEPARTAMENTO DEL CAUCA. Argelia, Balboa, Bolívar, Caldono, Buenos Aires, Florencia, Mercaderes, Sucre, Patía, El Tambo, Miranda			BPIN	2017003190070				
Entidad	CAUCA								
Vigencia Inicial	2017	Vigencia Final	2017	Recursos	Fase proyecto FACTIBILIDAD - FASE 3				
Sector	Agricultura y Desarrollo Rural			Cargado por:	SECRETARÍA DE PLANEACIÓN				
Estado Proyecto	Registrado Actualizado			Estado Solicitud	En actualización				
Ir a la Mga Web a ver el Proyecto...									
Vr Total Proyecto	6,385,000,000.00	Vr Total SGP	0.00	Vr Total PGN	0.00	Vr Total SGR	0.00	Vr Total Propios	1,000,000,000.00
Valor Total Inversión	6,385,000,000.00	Valor Total Preinversión	0.00	Valor Total Operación	0.00				

Información del Proceso de Viabilidad

Proceso de Viabilidad	333347
Fecha	7/13/2017 10:43:05 AM
Tipo de Solicitud	Solicitud de Ajustes a proyectos viables

Año final del proyecto MGA	Año final del proyecto a actualizar
<input type="text" value="2017"/>	<input type="text" value="2017"/>
<input type="button" value="Guardar"/>	

c) Seleccione la opción "Confirmar" para continuar.

BPIN » AJUSTES AL PROYECTO Horizonte del proyecto

jueves, 13 de julio de 2017 Administrador Suifp-Territorial Salir | Rol | Clave | Consultar Ayuda

VCENTAUR0DB SUIFP_REG 17-04-2017

Información Básica del proyecto

Proyecto	Fortalecimiento AGROCADENAS PRODUCTIVAS PARA FAMILIAS AFECTADAS POR EL FENÓMENO DE LA NIÑA 2010-2011 EN EL DEPARTAMENTO DEL CAUCA. Argelia, Balboa, Bolívar, Caldono, Buenos Aires, Florencia, Mercaderes, Sucre, Patía, El Tambo, Miranda			BPIN	2017003190070				
Entidad	CAUCA								
Vigencia Inicial	2017	Vigencia Final	2017	Recursos	Fase proyecto FACTIBILIDAD - FASE 3				
Sector	Agricultura y Desarrollo Rural			Cargado por:	SECRETARÍA DE PLANEACIÓN				
Estado Proyecto	Registrado Actualizado			Estado Solicitud	En actualización				
Ir a la Mga Web a ver el Proyecto...									
Vr Total Proyecto	6,385,000,000.00	Vr Total SGP	0.00	Vr Total PGN	0.00	Vr Total SGR	0.00	Vr Total Propios	1,000,000,000.00
Valor Total Inversión	6,385,000,000.00	Valor Total Preinversión	0.00	Valor Total Operación	0.00				

Información del Proceso de Viabilidad

Proceso de Viabilidad	333347
Fecha	7/13/2017 10:43:05 AM
Tipo de Solicitud	Solicitud de Ajustes a proyectos viables

Año final del proyecto MGA	Año final del proyecto a actualizar
<input type="text" value="2017"/>	<input type="text" value="2018"/>
<input type="button" value="Confirmar"/> <input type="button" value="Cancelar"/>	

d) El sistema amplía el horizonte y confirma la operación con un mensaje en verde.



✔ La operación se realizó con éxito.

Información Básica del proyecto

Proyecto	Fortalecimiento AGROCADENAS PRODUCTIVAS PARA FAMILIAS AFECTADAS POR EL FENÓMENO DE LA NIÑA 2010-2011 EN EL DEPARTAMENTO DEL CAUCA. Argelia, Balboa, Bolívar, Caldon, Buenos Aires, Florencia, Mercaderes, Sucre, Patía, El Tambo, Miranda			BPIN	2017003190070
Entidad	CAUCA				
Vigencia Inicial	2017	Vigencia Final	2017	Recursos	Fase proyecto FACTIBILIDAD - FASE 3
Sector	Agricultura y Desarrollo Rural			Cargado por:	SECRETARÍA DE PLANEACIÓN
Estado Proyecto	Registrado Actualizado			Estado Solicitud	En actualización
Ir a la Mga Web a ver el Proyecto...					
Vr Total Proyecto	6,385,000,000.00	Vr Total SGP	0.00	Vr Total PGN	Vr Total SGR 0.00 Vr Total Propios 1,000,000,000.00
Valor Total Inversión	6,385,000,000.00	Valor Total Preinversión	0.00	Valor Total Operación	0.00

Información del Proceso de Viabilidad

Proceso de Viabilidad	333347
Fecha	7/13/2017 10:43:05 AM
Tipo de Solicitud	Solicitud de Ajustes a proyectos viables

Año final del proyecto MGA	Año final del proyecto a actualizar
<input type="text" value="2017"/>	<input type="text" value="2018"/>
<input type="button" value="Guardar"/>	

✔ La operación se realizó con éxito.

5.8.3 Asociar Políticas Transversales

- a) Seleccione la opción "Asociar Políticas Transversales" si requiere ajustar información sobre las políticas transversales asociadas al proyecto por cada vigencia.
- b) Seleccione el año de vigencia a actualizar (repita el proceso por cada vigencia que requiera actualizar).



BPIN » AJUSTES AL PROYECTO

Política Transversal

jueves, 13 de julio de 2017

Administrador Suifp-Territorial

[Salir](#) | [Rol](#) | [Clave](#) | [Consultar Ayuda](#)

VCENTAUR0DB SUIFP_REG 17-04-2017

Información Básica del proyecto

Proyecto	Fortalecimiento AGROCADENAS PRODUCTIVAS PARA FAMILIAS AFECTADAS POR EL FENÓMENO DE LA NIÑA 2010-2011 EN EL DEPARTAMENTO DEL CAUCA. Argelia, Balboa, Bolívar, Caldono, Buenos Aires, Florencia, Mercaderes, Sucre, Patía, El Tambo, Miranda			BPIN	2017003190070
Entidad	CAUCA				
Vigencia Inicial	2017	Vigencia Final	2018	Recursos	Fase proyecto FACTIBILIDAD - FASE 3
Sector	Agricultura y Desarrollo Rural			Cargado por:	SECRETARÍA DE PLANEACIÓN
Estado Proyecto	Registrado Actualizado			Estado Solicitud	En actualización
Ir a la Mga Web a ver el Proyecto...					
Vr Total Proyecto	6,385,000,000.00	Vr Total SGP	0.00	Vr Total PGN	Vr Total SGR 0.00 Vr Total Propios 1,000,000,000.00
Valor Total Inversión	6,385,000,000.00	Valor Total Preinversión	0.00	Valor Total Operación	0.00

Información del Proceso de Viabilidad

Proceso de Viabilidad	333347
Fecha	7/13/2017 10:43:05 AM
Tipo de Solicitud	Solicitud de Ajustes a proyectos viables

Año

Seleccione un elemento de la lista
2017
2018

Árbol de políticas transversales

Seleccione la vigencia

- c) Despliegue el árbol de Políticas Transversales (haciendo clic en el ícono '+' más) que requiera chequeando las dimensiones establecidas. Seleccione cada una de las políticas y dimensiones que requiera asociar al proyecto haciendo clic en el cuadro que se muestra al lado de cada dimensión.



Información del Proceso de Viabilidad

Proceso de Viabilidad	333347
Fecha	7/13/2017 10:43:05 AM
Tipo de Solicitud	Solicitud de Ajustes a proyectos viables

Año: 2017

Arbol de políticas transversales

- Políticas Transversales
 - RED UNIDOS
 - BANCARIZACIÓN
 - DINÁMICA FAMILIAR
 - EDUCACIÓN
 - HABITABILIDAD
 - IDENTIFICACIÓN
 - INGRESOS
 - JUSTICIA
 - MULTIDIMENSIONAL
 - NUTRICIÓN
 - SALUD
 - DESPLAZADOS
 - VÍCTIMAS
 - GRUPOS ÉTNICOS
 - POBLACIÓN AFROCOLOMBIANA
 - POBLACIÓN RAIZAL
 - PUEBLO RROM
 - PUEBLOS INDÍGENAS
 - EQUIDAD DE GÉNERO
 - POSTCONFLICTO

Guardar

d) Seleccione la opción "Guardar" para asociar la política transversal.

Información del Proceso de Viabilidad

Proceso de Viabilidad	333347
Fecha	7/13/2017 10:43:05 AM
Tipo de Solicitud	Solicitud de Ajustes a proyectos viables

Año: 2017

Arbol de políticas transversales

- Políticas Transversales
 - RED UNIDOS
 - BANCARIZACIÓN
 - DINÁMICA FAMILIAR
 - EDUCACIÓN
 - HABITABILIDAD
 - IDENTIFICACIÓN
 - INGRESOS
 - JUSTICIA
 - MULTIDIMENSIONAL
 - NUTRICIÓN
 - SALUD
 - DESPLAZADOS
 - VÍCTIMAS
 - GRUPOS ÉTNICOS
 - POBLACIÓN AFROCOLOMBIANA
 - POBLACIÓN RAIZAL
 - PUEBLO RROM
 - PUEBLOS INDÍGENAS
 - EQUIDAD DE GÉNERO
 - POSTCONFLICTO

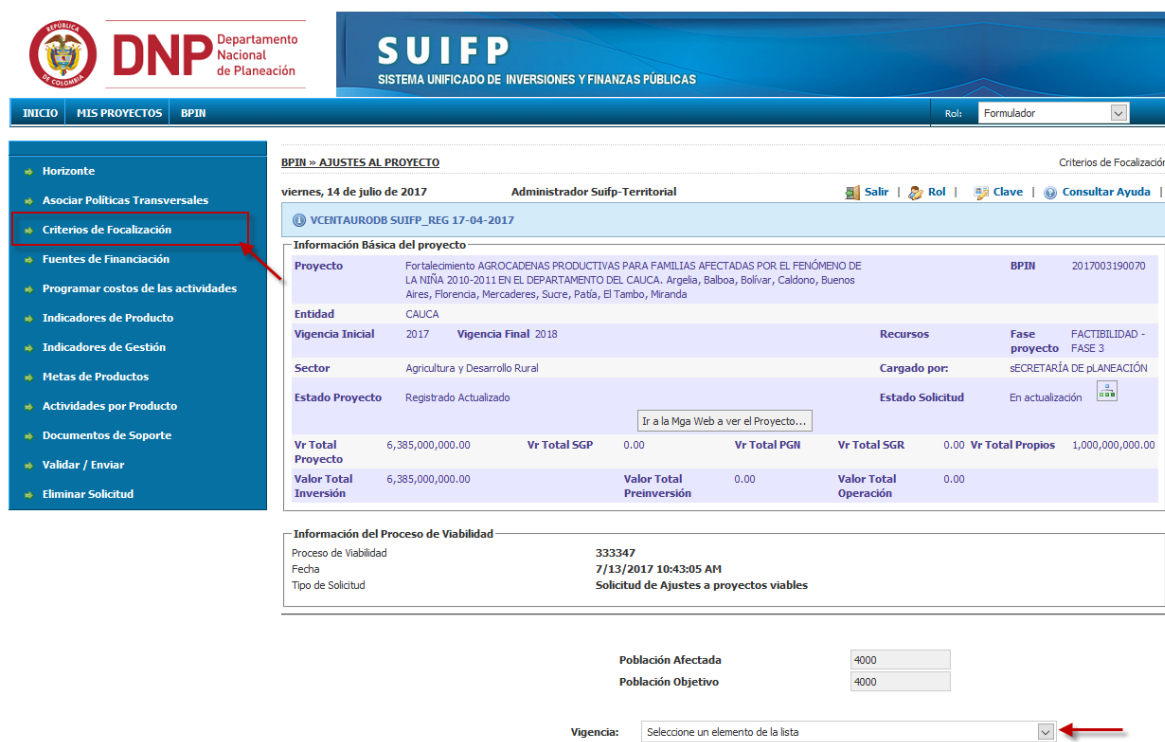
Guardar

Operación de actualización exitosa.

e) El sistema asocia las políticas transversales y confirma la operación con un mensaje en verde.

5.8.4 Criterios de Focalización

- a) Seleccione la opción "Criterios de Focalización" si requiere ajustar información sobre la ubicación de los beneficiarios del proyecto con respecto a cada caracterización demográfica de la población que le aplique por cada vigencia.
- b) Seleccione el año de vigencia a actualizar (repita el proceso por cada vigencia que requiera actualizar).




The screenshot shows the SUIFP web application interface. On the left is a navigation menu with options like 'Horizonte', 'Asociar Políticas Transversales', and 'Criterios de Focalización' (highlighted with a red box). The main area displays project information for 'VCENTAURODB_SUIFP_REG_17-04-2017'. It includes a table with financial data and a 'Vigencia' dropdown menu at the bottom, which is highlighted with a red arrow.

Información Básica del proyecto						
Proyecto	Fortalecimiento AGROCADENAS PRODUCTIVAS PARA FAMILIAS AFECTADAS POR EL FENÓMENO DE LA NIÑA 2010-2011 EN EL DEPARTAMENTO DEL CAUCA, Argelia, Balboa, Bolívar, Caldono, Buenos Aires, Florencia, Mercaderes, Sucre, Patía, El Tambo, Miranda				BPIN	2017003190070
Entidad	CAUCA					
Vigencia Inicial	2017	Vigencia Final	2018	Recursos	Fase proyecto	FACTIBILIDAD - FASE 3
Sector	Agricultura y Desarrollo Rural			Cargado por:	SECRETARÍA DE PLANEACIÓN	
Estado Proyecto	Registrado Actualizado			Estado Solicitud	En actualización	
Vr Total Proyecto	6,385,000,000.00	Vr Total SGP	0.00	Vr Total PGN	Vr Total SGR	0.00
Valor Total Inversión	6,385,000,000.00	Valor Total Preinversión	0.00	Valor Total Operación	0.00	

Población Afectada: 4000
 Población Objetivo: 4000
 Vigencia: Seleccione un elemento de la lista

- c) Agregue la ubicación de los beneficiarios de acuerdo al tipo de población que le apliquen al proyecto, para lo cual presione clic en el ícono verde con el símbolo '+' más de cada uno de los tipos de población que se requiera agregar.

Información Básica del proyecto						
Proyecto	Fortalecimiento AGROCADENAS PRODUCTIVAS PARA FAMILIAS AFECTADAS POR EL FENÓMENO DE LA NIÑA 2010-2011 EN EL DEPARTAMENTO DEL CAUCA. Argelia, Balboa, Bolívar, Caldono, Buenos Aires, Florencia, Mercaderes, Sucre, Patía, El Tambo, Miranda				BPIN	2017003190070
Entidad	CAUCA					
Vigencia Inicial	2017	Vigencia Final	2018	Recursos	Fase proyecto	FACTIBILIDAD - FASE 3
Sector	Agricultura y Desarrollo Rural			Cargado por:	SECRETARÍA DE PLANEACIÓN	
Estado Proyecto	Registrado Actualizado			Estado Solicitud	En actualización 	
Ir a la Mga Web a ver el Proyecto...						
Vr Total Proyecto	6,385,000,000.00	Vr Total SGP	0.00	Vr Total PGN	Vr Total SGR	0.00
Vr Total Propios	1,000,000,000.00					
Valor Total Inversión	6,385,000,000.00	Valor Total Preinversión	0.00	Valor Total Operación	0.00	

Información del Proceso de Viabilidad	
Proceso de Viabilidad	333347
Fecha	7/13/2017 10:43:05 AM
Tipo de Solicitud	Solicitud de Ajustes a proyectos viables

Población Afectada
Población Objetivo
Vigencia:

Tipo Población	
<input checked="" type="checkbox"/>	Grupos étnicos - Pueblos indígenas
<input type="checkbox"/>	Grupos étnicos - Población Afrocolombiana
<input type="checkbox"/>	Grupos étnicos - Población Raizal
<input type="checkbox"/>	Grupos étnicos - Pueblo Rrom
<input type="checkbox"/>	Género - Masculino
<input type="checkbox"/>	Género - Femenino
<input type="checkbox"/>	Desplazados - Si
<input type="checkbox"/>	Etarea (Edad) - 0 a 14 años
<input type="checkbox"/>	Etarea (Edad) - 15 a 19 años
<input type="checkbox"/>	Etarea (Edad) - 20 a 59 años
<input type="checkbox"/>	Etarea (Edad) - Mavor de 60 años

d) El sistema despliega una pantalla para que seleccione el Departamento, Municipio, Tipo de Agrupación, Agrupación y diligencie el campo Cantidad Beneficiarios, finalmente seleccione la opción "Agregar" para guardar el registro:

Departamento:	CAUCA
Municipio:	INZA
Tipo de Agrupación:	Resguardo
Agrupación:	Yaquiva
Cantidad Beneficiarios:	<input type="text" value="0"/>
<input type="button" value="Agregar"/>	



✔ Operación de actualización exitosa.

Información Básica del proyecto

Proyecto	Fortalecimiento AGROCADENAS PRODUCTIVAS PARA FAMILIAS AFECTADAS POR EL FENÓMENO DE LA NIÑA 2010-2011 EN EL DEPARTAMENTO DEL CAUCA. Argelia, Balboa, Bolívar, Caldono, Buenos Aires, Florencia, Mercaderes, Sucre, Patía, El Tambo, Miranda					BPIN	2017003190070	
Entidad	CAUCA							
Vigencia Inicial	2017	Vigencia Final	2018	Recursos	Fase proyecto	FACTIBILIDAD - FASE 3		
Sector	Agricultura y Desarrollo Rural			Cargado por:	SECRETARÍA DE PLANEACIÓN			
Estado Proyecto	Registrado Actualizado			Estado Solicitud	En actualización			
Ir a la Mga Web a ver el Proyecto...								
Vr Total Proyecto	6,385,000,000.00	Vr Total SGP	0.00	Vr Total PGI	Vr Total SGR	0.00	Vr Total Propios	1,000,000,000.00
Valor Total Inversión	6,385,000,000.00		Valor Total Preinversión	0.00		Valor Total Operación	0.00	

Información del Proceso de Viabilidad

Proceso de Viabilidad	333347
Fecha	7/13/2017 10:43:05 AM
Tipo de Solicitud	Solicitud de Ajustes a proyectos viables

Población Afectada

4000

Población Objetivo

4000

Vigencia: 2017

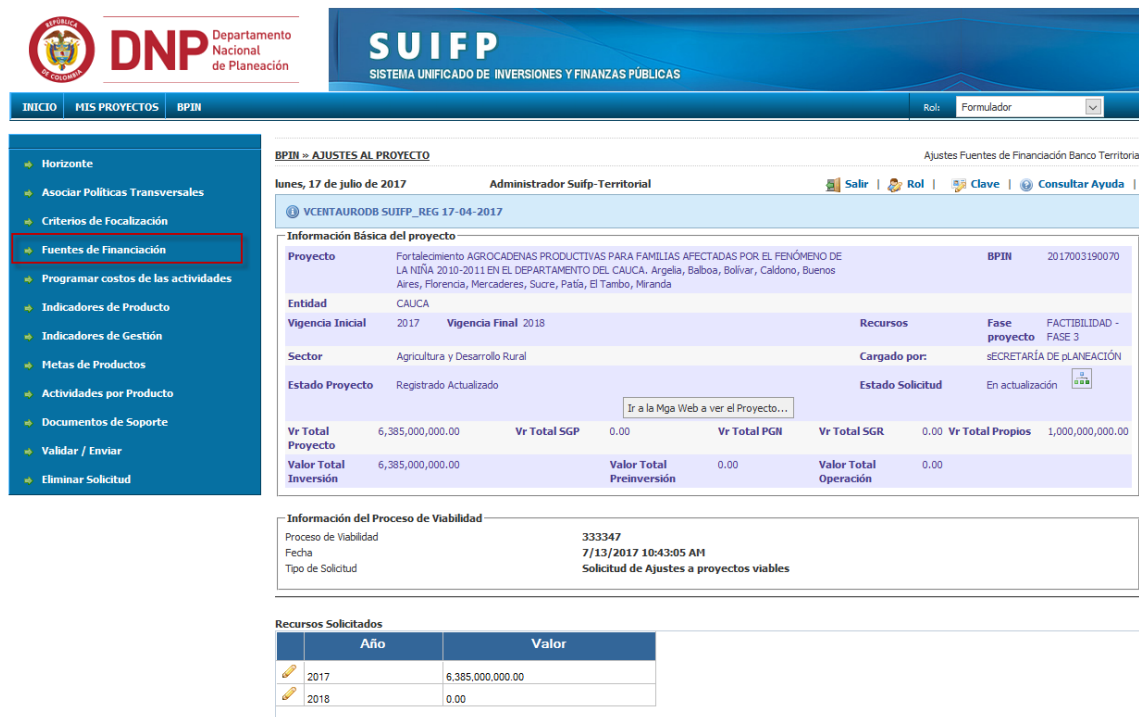
Tipo Población			
Departamento	Municipio	Agrupación	Cantidad
+ Grupos étnicos - Pueblos indígenas			
CAUCA	INZA	Yaquiva	1000
+ Grupos étnicos - Población Afrocolombiana			
+ Grupos étnicos - Población Raizal			
+ Grupos étnicos - Pueblo Rrom			
+ Género - Masculino			
+ Género - Femenino			
+ Desplazados - Si			

✔ Operación de actualización exitosa.

e) El sistema registra los criterios de focalización y confirma la operación con un mensaje en verde.

5.8.5 Fuentes de Financiación

- a) Seleccione la opción “Fuentes de Financiación” si requiere ajustar información sobre ajustes las fuentes de financiación que sean de recursos privados por cada vigencia.



SUIFP
SISTEMA UNIFICADO DE INVERSIONES Y FINANZAS PÚBLICAS

Inicio | MIS PROYECTOS | BPIN | Rol: Formulador

Fuentes de Financiación

VCENTAURODB SUIFP_REG 17-04-2017

lunes, 17 de julio de 2017 | Administrador Suifp-Territorial

Información Básica del proyecto

Proyecto	Fortalecimiento AGROCADENAS PRODUCTIVAS PARA FAMILIAS AFECTADAS POR EL FENÓMENO DE LA NIÑA 2010-2011 EN EL DEPARTAMENTO DEL CAUCA. Argelia, Balboa, Bolívar, Caldono, Buenos Aires, Florencia, Mercaderes, Sucre, Patía, El Tambo, Miranda			BPIN	2017003190070
Entidad	CAUCA				
Vigencia Inicial	2017	Vigencia Final	2018	Recursos	Fase proyecto
Sector	Agricultura y Desarrollo Rural			Cargado por:	SECRETARÍA DE PLANEACIÓN
Estado Proyecto	Registrado Actualizado			Estado Solicitud	En actualización

Vr Total Proyecto: 6,385,000,000.00 | Vr Total SGP: 0.00 | Vr Total PGN: 0.00 | Vr Total SGR: 0.00 | Vr Total Propios: 1,000,000,000.00

Valor Total Inversión: 6,385,000,000.00 | Valor Total Preinversión: 0.00 | Valor Total Operación: 0.00

Información del Proceso de Viabilidad

Proceso de Viabilidad	333347
Fecha	7/13/2017 10:43:05 AM
Tipo de Solicitud	Solicitud de Ajustes a proyectos viables

Recursos Solicitados

Año	Valor
2017	6,385,000,000.00
2018	0.00

- b) Seleccione el año de vigencia a actualizar (repita el proceso por cada vigencia que requiera actualizar).



SUIFP

SISTEMA UNIFICADO DE INVERSIONES Y FINANZAS PÚBLICAS

Inicio | Mis Proyectos | BPIN Rol: Formulador

- Horizonte
- Asociar Políticas Transversales
- Criterios de Focalización
- Fuentes de Financiación**
- Programar costos de las actividades
- Indicadores de Producto
- Indicadores de Gestión
- Metas de Productos
- Actividades por Producto
- Documentos de Soporte
- Validar / Enviar
- Eliminar Solicitud

BPIN > AJUSTES AL PROYECTO Ajustes Fuentes de Financiación Banco Territorial

lunes, 17 de julio de 2017 Administrador Suifp-Territorial Salir | Rol | Clave | Consultar Ayuda

VCENTAURODB SUIFP_REG 17-04-2017

Información Básica del proyecto						
Proyecto	Fortalecimiento AGROCADENAS PRODUCTIVAS PARA FAMILIAS AFECTADAS POR EL FENÓMENO DE LA NIÑA 2010-2011 EN EL DEPARTAMENTO DEL CAUCA. Argelia, Balboa, Bolívar, Caldono, Buenos Aires, Florencia, Mercaderes, Sucre, Patía, El Tambo, Miranda				BPIN	2017003190070
Entidad	CAUCA					
Vigencia Inicial	2017	Vigencia Final	2018	Recursos	Fase proyecto	FACTIBILIDAD - FASE 3
Sector	Agricultura y Desarrollo Rural			Cargado por:	SECRETARÍA DE PLANEACIÓN	
Estado Proyecto	Registrado Actualizado			Estado Solicitud	En actualización	
Tr a la Mga Web a ver el Proyecto...						
Vr Total Proyecto	6,385,000,000.00	Vr Total SGP	0.00	Vr Total PGN	Vr Total SGR	0.00
Valor Total Inversión	6,385,000,000.00	Valor Total Preinversión	0.00	Valor Total Operación	0.00	

Información del Proceso de Viabilidad	
Proceso de Viabilidad	333347
Fecha	7/13/2017 10:43:05 AM
Tipo de Solicitud	Solicitud de Ajustes a proyectos viables

Recursos Solicitados		
	Año	Valor
	2017	6,385,000,000.00
	2018	0.00

c) Si tiene recursos privados en el proyecto y requiere modificar puede hacerlo diligenciando el campo "Valor a Modificar" (Solo aplica para recursos privados). Seleccione la opción "Guardar" para que el sistema guarde los valores diligenciados.

Información del Proceso de Viabilidad	
Proceso de Viabilidad	333347
Fecha	7/13/2017 10:43:05 AM
Tipo de Solicitud	Solicitud de Ajustes a proyectos viables



Recursos Solicitados		
	Año	Valor
	2017	6,385,000,000.00
	2018	0.00

Año: 2017

Fuentes de Financiación					
Etapa	Tipo Entidad	Entidad	Tipo Recurso	Valor Mga	Valor a Modificar
Inversión	Privadas	RECURSOS EN GESTION	Propios	5,385,000,000.00	5,385,000,000.00
Inversión	Departamentos	0319-CAUCA	Propios	1,000,000,000.00	1,000,000,000.00

- d) Si requiere agregar una o más fuentes de financiación de recursos privados puede hacerlo presionando la opción "Agregar Fuente Financiación".
- e) El sistema le muestra para seleccionar la "Etapa", "Tipo de entidad" (Solo privadas), "Nombre de la entidad", "Tipo de recurso" y "Valor". Diligencie los campos y seleccione la opción "Guardar" para que el sistema guarde los valores diligenciados.

Recursos Solicitados

	Año	Valor
	2017	6,385,000,000.00
	2018	0.00

Año

Fuentes de Financiación

Etapa	Tipo Entidad	Entidad	Tipo Recurso	Valor Mga	Valor a Modificar
Inversión	Privadas	RECURSOS EN GESTION	Propios	5,385,000,000.00	<input type="text" value="5,385,000,000.00"/>
Inversión	Departamentos	0319-CAUCA	Propios	1,000,000,000.00	<input type="text" value="1,000,000,000.00"/>

Etapas

Etapa

Tipo de Entidad

Digite el Nombre de la Entidad

Tipo de Recurso

Valor:

- f) El sistema agrega la fuente y muestra la lista de recursos del proyecto, incluyendo la que se acaba de registrar. Todas las fuentes que se ingresen en la misma solicitud se permitirán eliminar con el ícono rojo con el signo '-' menos.



Información del Proceso de Viabilidad

Proceso de Viabilidad 333347
Fecha 7/13/2017 10:43:05 AM
Tipo de Solicitud Solicitud de Ajustes a proyectos viables

Recursos Solicitados

Año	Valor
2017	6.386.000.000.00
2018	0.00

Año

2017

Fuentes de Financiación

Etapa	Tipo Entidad	Entidad	Tipo Recurso	Valor Mga	Valor a Modificar
Inversión	Privadas	NOMBRE ENTIDAD	Propios	0.00	1,000,000.00
Inversión	Privadas	RECURSOS EN GESTION	Propios	5,385,000,000.00	5,385,000,000.00
Inversión	Departamentos	0319-CAUCA	Propios	1,000,000,000.00	1,000,000,000.00

Agregar Fuente Financiación

Guardar

g) Para eliminar un registro seleccione el ícono rojo con el signo '-' menos, el sistema mostrará el registro en color rojo.

Año

2017

Fuentes de Financiación

Etapa	Tipo Entidad	Entidad	Tipo Recurso	Valor Mga	Valor a Modificar
Inversión	Privadas	NOMBRE ENTIDAD	Propios	0.00	1,000,000.00
Inversión	Privadas	RECURSOS EN GESTION	Propios	5,385,000,000.00	5,385,000,000.00
Inversión	Departamentos	0319-CAUCA	Propios	1,000,000,000.00	1,000,000,000.00

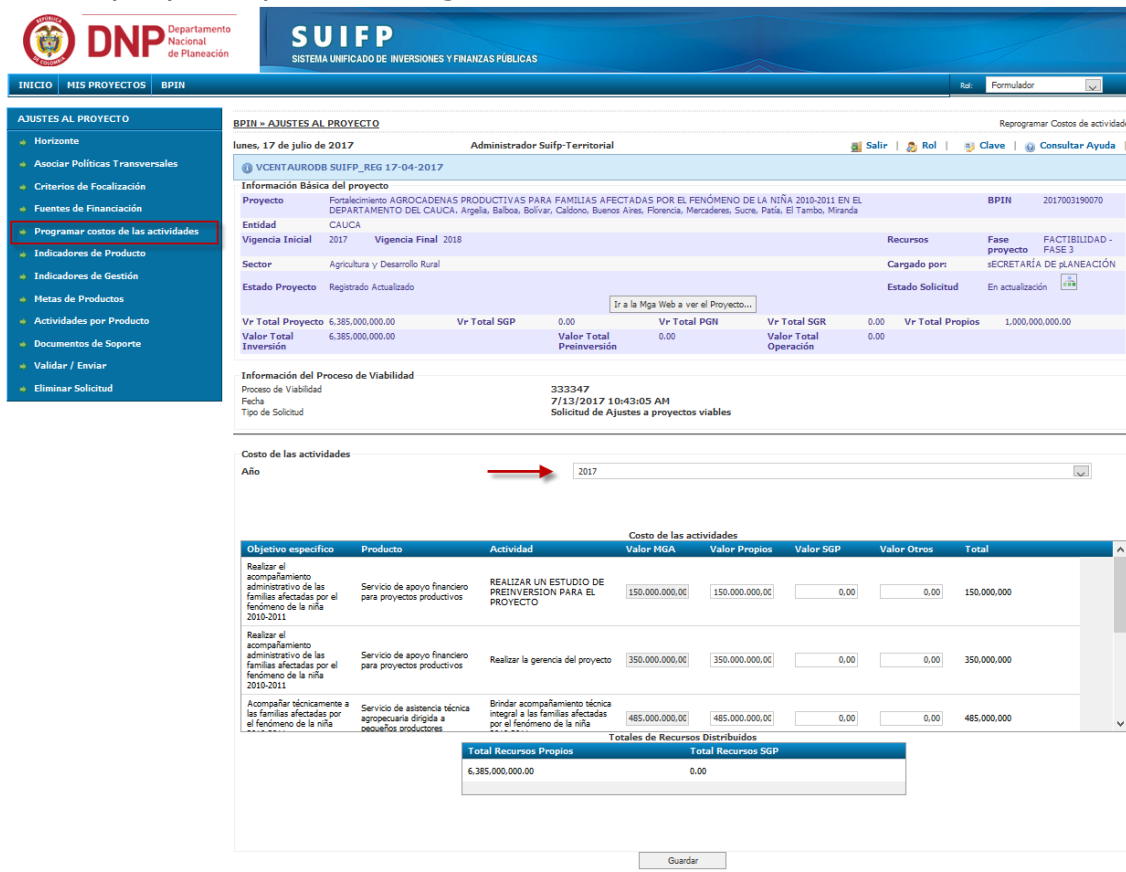
Agregar Fuente Financiación

Guardar

h) Seleccione la opción "Guardar" para confirmar que se desea eliminar dicho registro.

5.8.6 Programar Costos de las Actividades

- a) Seleccione la opción "Programar Costos de las Actividades" si requiere ajustar información sobre los costos de las actividades del proyecto por cada vigencia.



SUIFP SISTEMA UNIFICADO DE INVERSIONES Y FINANZAS PÚBLICAS

AJUSTES AL PROYECTO

Horizonte
Asociar Políticas Transversales
Criterios de Focalización
Fuentes de Financiación
Programar costos de las actividades
Indicadores de Producto
Indicadores de Gestión
Metas de Productos
Actividades por Producto
Documentos de Soporte
Validar / Enviar
Eliminar Solicitud

BPIN - AJUSTES AL PROYECTO

lunes, 17 de julio de 2017 Administrador SuiFP-Territorial

VCENTAURODB SUIFP_REG 17-04-2017

Información Básica del proyecto

Proyecto	Fortalecimiento AGROCADENAS PRODUCTIVAS PARA FAMILIAS AFECTADAS POR EL FENÓMENO DE LA NIÑA 2010-2011 EN EL DEPARTAMENTO DEL CAUCA, Argelia, Balboa, Bolívar, Calóno, Buenos Aires, Florencia, Mercaderes, Sucre, Patía, El Tambo, Miranda CAUCA			BPIN	2017003190070
Entidad	2017	Vigencia Final	2018	Recursos	Fase proyecto FACTIBILIDAD - FASE 3
Sector	Agricultura y Desarrollo Rural			Cargado por:	SECRETARÍA DE PLANEACIÓN
Estado Proyecto	Registrado Actualizado			Estado Solicitud	En actualización

Vr Total Proyecto 6.385.000.000,00 Vr Total SGP 0,00 Vr Total PGN 0,00 Vr Total SGR 0,00 Vr Total Propios 1.000.000.000,00

Valor Total Inversión 6.385.000.000,00 Valor Total Preinversión 0,00 Valor Total Operación 0,00

Información del Proceso de Viabilidad

Proceso de Viabilidad 3933947
Fecha 27/13/2017 10:43:05 AM
Tipo de Solicitud Solicitud de Ajustes a proyectos viables

Costo de las actividades


Año 2017

Objetivo específico	Producto	Actividad	Costo de las actividades				Total
			Valor MGA	Valor Propios	Valor SGP	Valor Otros	
Realizar el acompañamiento administrativo de las familias afectadas por el fenómeno de la niña 2010-2011	Servicio de apoyo financiero para proyectos productivos	REALIZAR UN ESTUDIO DE PREINVERSIÓN PARA EL PROYECTO	150.000.000,00	150.000.000,00	0,00	0,00	150.000,000
Realizar el acompañamiento administrativo de las familias afectadas por el fenómeno de la niña 2010-2011	Servicio de apoyo financiero para proyectos productivos	Realizar la gerencia del proyecto	350.000.000,00	350.000.000,00	0,00	0,00	350.000,000
Acompañar técnicamente a las familias afectadas por el fenómeno de la niña	Servicio de asistencia técnica agropecuaria dirigida a pequeños productores	Brindar acompañamiento técnico integral a las familias afectadas por el fenómeno de la niña	485.000.000,00	485.000.000,00	0,00	0,00	485.000,000
Totales de Recursos Distribuidos			Total Recursos Propios	Total Recursos SGP			
			6.385.000.000,00	0,00			

Guardar

- b) Seleccione el año de vigencia a actualizar (repita el proceso por cada vigencia que requiera actualizar).
- c) Diligencie los valores de recursos propios, SGP u otros que correspondan de acuerdo a cada actividad del proyecto, para la vigencia seleccionada. Seleccione la opción "Guardar" para que el sistema guarde los valores diligenciados.
- d) El sistema registra los costos de las actividades y confirma la operación con un mensaje en verde.

Información Básica del proyecto

Proyecto	Fortalecimiento AGROCADENAS PRODUCTIVAS PARA FAMILIAS AFECTADAS POR EL FENÓMENO DE LA NIÑA 2010-2011 EN EL DEPARTAMENTO DEL CAUCA. Argelia, Balboa, Bolívar, Caldono, Buenos Aires, Florencia, Mercaderes, Sucre, Patía, El Tambo, Miranda			BPIN	2017003190070
Entidad	CAUCA				
Vigencia Inicial	2017	Vigencia Final	2018	Recursos	Fase proyecto FACTIBILIDAD - FASE 3
Sector	Agricultura y Desarrollo Rural			Cargado por:	SECRETARÍA DE PLANEACIÓN
Estado Proyecto	Registrado Actualizado			Estado Solicitud	En actualización 
Ir a la Mga Web a ver el Proyecto...					
Vr Total Proyecto	6,385,000,000.00	Vr Total SGP	0.00	Vr Total PGN	0.00
Valor Total Inversión	6,385,000,000.00	Valor Total Preinversión	0.00	Valor Total Operación	0.00
Vr Total SGR	0.00	Vr Total Propios	1,000,000,000.00		

Información del Proceso de Viabilidad

Proceso de Viabilidad	333347
Fecha	7/13/2017 10:43:05 AM
Tipo de Solicitud	Solicitud de Ajustes a proyectos viables

Costo de las actividades

Año 2017

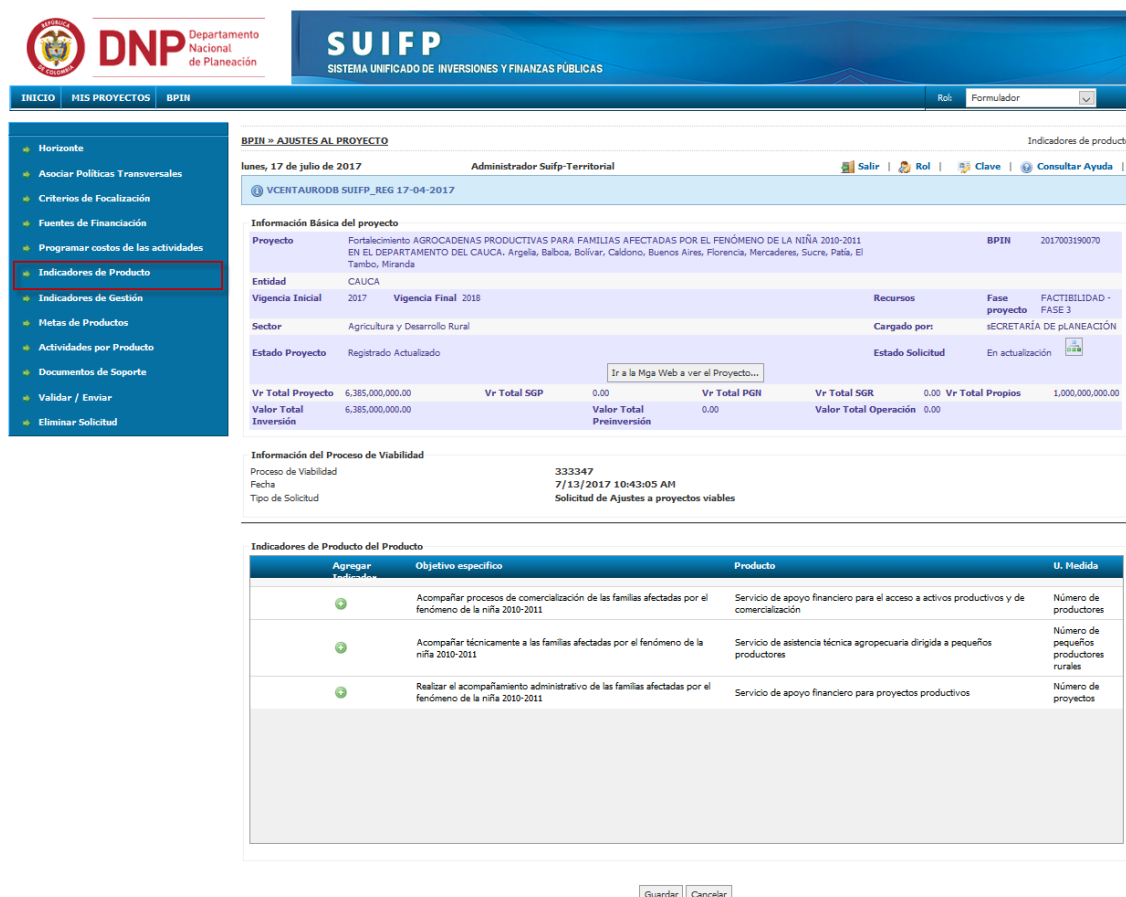
Objetivo específico	Producto	Actividad	Valor MGA	Valor Propios	Valor SGP	Valor Otros	Total
Realizar el acompañamiento administrativo de las familias afectadas por el fenómeno de la niña 2010-2011	Servicio de apoyo financiero para proyectos productivos	REALIZAR UN ESTUDIO DE PREINVERSION PARA EL PROYECTO	150.000.000,00	150.000.000,00	0,00	0,00	150.000.000,00
Realizar el acompañamiento administrativo de las familias afectadas por el fenómeno de la niña 2010-2011	Servicio de apoyo financiero para proyectos productivos	Realizar la gerencia del proyecto	350.000.000,00	350.000.000,00	0,00	0,00	350.000.000,00
Acompañar técnicamente a las familias afectadas por el fenómeno de la niña 2010-2011	Servicio de asistencia técnica agropecuaria dirigida a pequeños productores	Brindar acompañamiento técnica integral a las familias afectadas por el fenómeno de la niña 2010-2011.	485.000.000,00	485.000.000,00	0,00	0,00	485.000.000,00

Totales de Recursos Distribuidos

Total Recursos Propios	Total Recursos SGP
6,385,000,000.00	0.00

5.8.7 Indicadores de Producto

- a) Seleccione la opción "Indicadores de Producto" si requiere ajustar información sobre las metas de los indicadores de producto o agregar indicadores secundarios.






The screenshot shows the SUIFP web application interface. The left sidebar contains a menu with 'Indicadores de Producto' highlighted. The main content area displays the 'AJUSTES AL PROYECTO' screen for a project in Cauca. It includes a table for 'Indicadores de Producto del Producto' with columns for 'Agregar Indicador', 'Objetivo específico', 'Producto', and 'U. Medida'. Three indicators are listed, each with a green plus icon in the 'Agregar Indicador' column.

Agregar Indicador	Objetivo específico	Producto	U. Medida
+	Acompañar procesos de comercialización de las familias afectadas por el fenómeno de la niña 2010-2011	Servicio de apoyo financiero para el acceso a activos productivos y de comercialización	Número de productores
+	Acompañar técnicamente a las familias afectadas por el fenómeno de la niña 2010-2011	Servicio de asistencia técnica agropecuaria dirigida a pequeños productores rurales	Número de pequeños productores rurales
+	Realizar el acompañamiento administrativo de las familias afectadas por el fenómeno de la niña 2010-2011	Servicio de apoyo financiero para proyectos productivos	Número de proyectos

- b) Si requiere agregar indicadores secundarios, presione clic en el ícono verde con el símbolo '+' más de cada uno de los productos que se requiera agregar.

Información Básica del proyecto								
Proyecto	Fortalecimiento AGROCADENAS PRODUCTIVAS PARA FAMILIAS AFECTADAS POR EL FENÓMENO DE LA NIÑA 2010-2011 EN EL DEPARTAMENTO DEL CAUCA. Argella, Balboa, Bolívar, Caldono, Buenos Aires, Florencia, Mercaderes, Sucre, Patía, El Tambo, Miranda						BPIN	2017003190070
Entidad	CAUCA							
Vigencia Inicial	2017	Vigencia Final	2018	Recursos	Fase proyecto	FACTIBILIDAD - FASE 3		
Sector	Agricultura y Desarrollo Rural			Cargado por:	SECRETARÍA DE PLANEACIÓN			
Estado Proyecto	Registrado Actualizado			Estado Solicitud	En actualización 			
Vr Total Proyecto	6,385,000,000.00	Vr Total SGP	0.00	Vr Total PGN	Vr Total SGR	0.00	Vr Total Propios	1,000,000,000.00
Valor Total Inversión	6,385,000,000.00	Valor Total Preinversión	0.00	Valor Total Operación	0.00			


Información del Proceso de Viabilidad	
Proceso de Viabilidad	333347
Fecha	7/13/2017 10:43:05 AM
Tipo de Solicitud	Solicitud de Ajustes a proyectos viables

Indicadores de Producto del Producto			
Agregar Indicador	Objetivo específico	Producto	U. Medida
	Acompañar procesos de comercialización de las familias afectadas por el fenómeno de la niña 2010-2011	Servicio de apoyo financiero para el acceso a activos productivos y de comercialización	Número de productores
	Acompañar técnicamente a las familias afectadas por el fenómeno de la niña 2010-2011	Servicio de asistencia técnica agropecuaria dirigida a pequeños productores	Número de pequeños productores rurales
	Realizar el acompañamiento administrativo de las familias afectadas por el fenómeno de la niña 2010-2011	Servicio de apoyo financiero para proyectos productivos	Número de proyectos


f) Seleccione el sector económico y el indicador a agregar.


Agregar Nuevo Indicador

Indicadores de Producto del Producto

Sector económico: 

Filtrar por palabra:

Indicador: 



g) Diligencie el valor de la meta para el indicador agregado y seleccione la opción "Guardar" para que el sistema guarde el registro.



Información Básica del proyecto

Proyecto	Fortalecimiento AGROCADENAS PRODUCTIVAS PARA FAMILIAS AFECTADAS POR EL FENÓMENO DE LA NIÑA 2010-2011 EN EL DEPARTAMENTO DEL CAUCA. Argelia, Balboa, Bolívar, Caldono, Buenos Aires, Florencia, Mercaderes, Sucre, Patía, El Tambo, Miranda			BPIN	2017003190070
Entidad	CAUCA				
Vigencia Inicial	2017	Vigencia Final	2018	Recursos	Fase proyecto: FACTIBILIDAD - FASE 3
Sector	Agricultura y Desarrollo Rural			Cargado por:	SECRETARÍA DE PLANEACIÓN
Estado Proyecto	Registrado Actualizado			Estado Solicitud	En actualización
Ir a la Mga Web a ver el Proyecto...					
Vr Total Proyecto	6,385,000,000.00	Vr Total SGP	0.00	Vr Total PGN	0.00
Valor Total Inversión	6,385,000,000.00	Valor Total Preinversión	0.00	Valor Total Operación	0.00
				Vr Total SGR	0.00
				Vr Total Propios	1,000,000,000.00

Información del Proceso de Viabilidad

Proceso de Viabilidad	333347
Fecha	7/13/2017 10:43:05 AM
Tipo de Solicitud	Solicitud de Ajustes a proyectos viables

Indicadores de Producto del Producto

Agregar Indicador	Objetivo específico	Producto	U. Medida			
	Acompañar procesos de comercialización de las familias afectadas por el fenómeno de la niña 2010-2011	Servicio de apoyo financiero para el acceso a activos productivos y de comercialización	Número de productores			
Código	Indicador	Meta MGA	Meta	U. Medida	Metas	Eliminar
0900P014	Estaciones Atendidas		<input type="text" value="10"/>	Porcentaje		
	Acompañar técnicamente a las familias afectadas por el fenómeno de la niña 2010-2011	Servicio de asistencia técnica agropecuaria dirigida a pequeños productores				Número de pequeños productores rurales
	Realizar el acompañamiento administrativo de las familias afectadas por el fenómeno de la niña 2010-2011	Servicio de apoyo financiero para proyectos productivos				Número de proyectos



BPIN » AJUSTES AL PROYECTO Indicadores de producto

lunes, 17 de julio de 2017 Administrador Suifp-Territorial Salir Rol Clave Consultar Ayuda

VCENTAURODB SUIFP_REG 17-04-2017

La operación se realizó con éxito.

Información Básica del proyecto

Proyecto	Fortalecimiento AGROCADENAS PRODUCTIVAS PARA FAMILIAS AFECTADAS POR EL FENÓMENO DE LA NIÑA 2010-2011 EN EL DEPARTAMENTO DEL CAUCA. Argelia, Balboa, Bolívar, Caldono, Buenos Aires, Florencia, Mercaderes, Sucre, Patía, El Tambo, Miranda			BPIN	2017003190070		
Entidad	CAUCA						
Vigencia Inicial	2017	Vigencia Final	2018	Recursos	Fase proyecto	FACTIBILIDAD - FASE 3	
Sector	Agricultura y Desarrollo Rural			Cargado por:	SECRETARÍA DE PLANEACIÓN		
Estado Proyecto	Registrado Actualizado			Estado Solicitud	En actualización		
Vr Total Proyecto	6,385,000,000.00	Vr Total SGP	0.00	Vr Total PGN	0.00	Vr Total Propios	1,000,000,000.00
Valor Total Inversión	6,385,000,000.00	Valor Total Preinversión	0.00	Valor Total Operación	0.00		

[Ir a la Mga Web a ver el Proyecto...](#)

Indicadores de Producto del Producto

Agregar Indicador	Objetivo específico	Producto	U. Medida			
	Acompañar procesos de comercialización de las familias afectadas por el fenómeno de la niña 2010-2011	Servicio de apoyo financiero para el acceso a activos productivos y de comercialización	Número de productores			
Código	Indicador	Meta MGA	Meta	U. Medida	Metas	Eliminar
0900P014	Estaciones Atendidas - -		10	Porcentaje		
	Acompañar técnicamente a las familias afectadas por el fenómeno de la niña 2010-2011	Servicio de asistencia técnica agropecuaria dirigida a pequeños productores				Número de pequeños productores rurales
	Realizar el acompañamiento administrativo de las familias afectadas por el fenómeno de la niña 2010-2011	Servicio de apoyo financiero para proyectos productivos				Número de proyectos

La operación se realizó con éxito.

- h) El sistema registra los indicadores y confirma la operación con un mensaje en verde.
- i) Si requiere editar las metas de un indicador de producto determinado, haga clic en el ícono del lápiz correspondiente.

Información Básica del proyecto

Proyecto	Fortalecimiento AGROCADENAS PRODUCTIVAS PARA FAMILIAS AFECTADAS POR EL FENÓMENO DE LA NIÑA 2010-2011 EN EL DEPARTAMENTO DEL CAUCA. Argella, Balboa, Bolívar, Caldono, Buenos Aires, Florencia, Mercaderes, Sucre, Patía, El Tambo, Miranda			BPIN	2017003190070
Entidad	CAUCA				
Vigencia Inicial	2017	Vigencia Final	2018	Recursos	Fase proyecto FACTIBILIDAD - FASE 3
Sector	Agricultura y Desarrollo Rural			Cargado por:	SECRETARÍA DE PLANEACIÓN
Estado Proyecto	Registrado Actualizado			Estado Solicitud	En actualización
Ir a la Mga Web a ver el Proyecto...					
Vr Total Proyecto	6,385,000,000.00	Vr Total SGP	0.00	Vr Total PGN	0.00
Valor Total Inversión	6,385,000,000.00	Valor Total Preinversión	0.00	Valor Total Operación	0.00
		Vr Total SGR	0.00	Vr Total Propios	1,000,000,000.00

Indicadores de Producto del Producto

Agregar Indicador	Objetivo específico	Producto	U. Medida			
	Acompañar procesos de comercialización de las familias afectadas por el fenómeno de la niña 2010-2011	Servicio de apoyo financiero para el acceso a activos productivos y de comercialización	Número de productores			
Código	Indicador	Meta MGA	Meta	U. Medida	Metas por Vigencia	Eliminar
0900P014	Estaciones Atendidas - -		<input type="text" value="10"/>	Porcentaje		
	Acompañar técnicamente a las familias afectadas por el fenómeno de la niña 2010-2011	Servicio de asistencia técnica agropecuaria dirigida a pequeños productores			Número de pequeños productores rurales	
	Realizar el acompañamiento administrativo de las familias afectadas por el fenómeno de la niña 2010-2011	Servicio de apoyo financiero para proyectos productivos			Número de proyectos	

j) Diligencie las metas de cada vigencia y seleccione la opción "Guardar".

Metas de Indicadores de Producto del Producto

Objetivo: Acompañar procesos de comercialización de las familias afectadas por el fenómeno de la niña 2010-2011 **Producto:** Servicio de apoyo financiero para el acceso a activos productivos y de comercialización

Indicador: Estaciones Atendidas - - **Código Indicador:** 0900P014

Vigencia	Meta MGA	Meta Solicitada
2017	0	<input type="text" value="0"/>
2018	0	<input type="text" value="0"/>

k) El sistema registra las metas de los indicadores de producto y confirma la operación con un mensaje en verde.



BPIN » AJUSTES AL PROYECTO

Indicadores de producto

lunes, 17 de julio de 2017

Administrador Suifp-Territorial

[Salir](#) | [Rol](#) | [Clave](#) | [Consultar Ayuda](#)

VCENTAURODB SUIFP_REG 17-04-2017

La operación se realizó con éxito.

Información Básica del proyecto

Proyecto	Fortalecimiento AGROCADENAS PRODUCTIVAS PARA FAMILIAS AFECTADAS POR EL FENÓMENO DE LA NIÑA 2010-2011 EN EL DEPARTAMENTO DEL CAUCA. Argelia, Balboa, Bolívar, Caldono, Buenos Aires, Florencia, Mercaderes, Sucre, Patía, El Tambo, Miranda			BPIN	2017003190070
Entidad	CAUCA				
Vigencia Inicial	2017	Vigencia Final	2018	Recursos	Fase proyecto FACTIBILIDAD - FASE 3
Sector	Agricultura y Desarrollo Rural			Cargado por:	SECRETARÍA DE PLANEACIÓN
Estado Proyecto	Registrado Actualizado			Estado Solicitud	En actualización
Ir a la Mga Web a ver el Proyecto...					
Vr Total Proyecto	6,385,000,000.00	Vr Total SGP	0.00	Vr Total PGN	0.00
Valor Total Inversión	6,385,000,000.00	Valor Total Preinversión	0.00	Valor Total Operación	0.00
Vr Total SGR	0.00	Vr Total Propios	1,000,000,000.00		

Indicadores de Producto del Producto

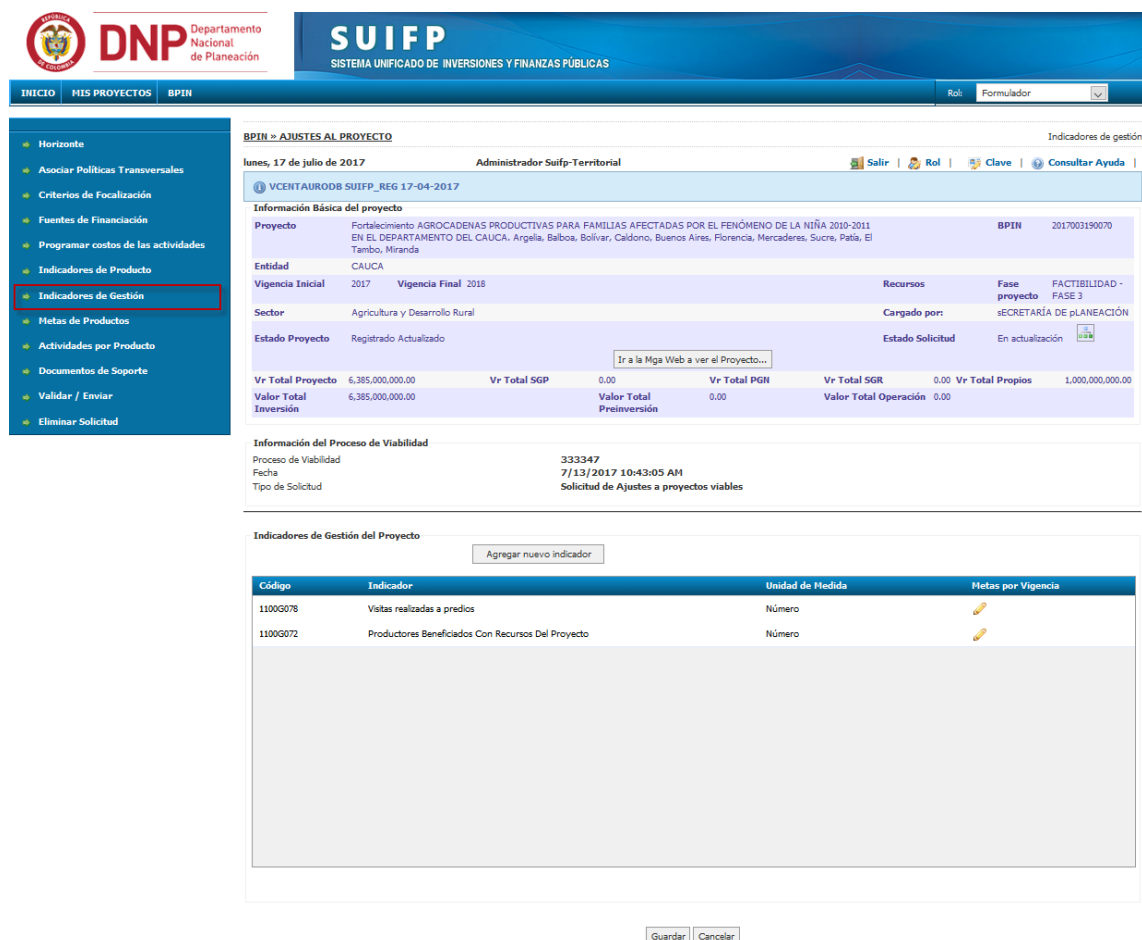
Agregar Indicador	Objetivo específico	Producto	U. Medida			
+	Acompañar procesos de comercialización de las familias afectadas por el fenómeno de la niña 2010-2011	Servicio de apoyo financiero para el acceso a activos productivos y de comercialización	Número de productores			
Código	Indicador	Meta MGA	Meta	U. Medida	Metas	Eliminar
0900P014	Estaciones Atendidas - -		10	Porcentaje		
+	Acompañar técnicamente a las familias afectadas por el fenómeno de la niña 2010-2011	Servicio de asistencia técnica agropecuaria dirigida a pequeños productores				Número de pequeños productores rurales
+	Realizar el acompañamiento administrativo de las familias afectadas por el fenómeno de la niña 2010-2011	Servicio de apoyo financiero para proyectos productivos				Número de proyectos

[Guardar](#) [Cancelar](#)



La operación se realizó con éxito.

5.8.8 Indicadores de Gestión

- a) Seleccione la opción “Indicadores de Gestión” si requiere ajustar información sobre las metas de los indicadores de gestión o agregar indicadores de gestión.




The screenshot shows the SUIFP web application interface. The user is logged in as 'Administrador SuiFP-Territorial'. The main menu on the left includes 'Indicadores de Gestión', which is highlighted with a red box. The main content area displays project information for 'VCENTAUIRODB SUIFP_REG 17-04-2017'. Below this, there is a section for 'Indicadores de Gestión del Proyecto' with a button 'Agregar nuevo indicador'. A table lists two indicators:

Código	Indicador	Unidad de Medida	Metas por Vigencia
1100G076	Visitas realizadas a predios	Número	
1100G072	Productores Beneficiados Con Recursos Del Proyecto	Número	

At the bottom of the interface, there are 'Guardar' and 'Cancelar' buttons.

- b) Si requiere agregar indicadores de gestión, presione clic en la opción “Agregar nuevo indicador”.

Información Básica del proyecto

Proyecto	Fortalecimiento AGROCADENAS PRODUCTIVAS PARA FAMILIAS AFECTADAS POR EL FENÓMENO DE LA NIÑA 2010-2011 EN EL DEPARTAMENTO DEL CAUCA. Argelia, Balboa, Bolívar, Caldoño, Buenos Aires, Florencia, Mercaderes, Sucre, Patía, El Tambo, Miranda				BPIN	2017003190070
Entidad	CAUCA					
Vigencia Inicial	2017	Vigencia Final	2018	Recursos	Fase proyecto	FACTIBILIDAD - FASE 3
Sector	Agricultura y Desarrollo Rural			Cargado por:	SECRETARÍA DE PLANEACIÓN	
Estado Proyecto	Registrado Actualizado			Estado Solicitud	En actualización 	
Ir a la Mga Web a ver el Proyecto...						
Vr Total Proyecto	6,385,000,000.00	Vr Total SGP	0.00	Vr Total PGN	Vr Total SGR	0.00
Valor Total Inversión	6,385,000,000.00	Valor Total Preinversión	0.00	Valor Total Operación	0.00	
				Vr Total Propios	1,000,000,000.00	

Información del Proceso de Viabilidad

Proceso de Viabilidad	333347
Fecha	7/13/2017 10:43:05 AM
Tipo de Solicitud	Solicitud de Ajustes a proyectos viables

Indicadores de Gestión del Proyecto




Código	Indicador	Unidad de Medida	Metas por vigencia
1100G078	Visitas realizadas a predios	Número	
1100G072	Productores Beneficiados Con Recursos Del Proyecto	Número	

c) Seleccione el sector económico y el indicador a agregar.


Agregar Nuevo Indicador

Indicadores de Gestión del Proyecto

Sector económico 

Filtrar por palabra

Indicador 



d) Seleccione la opción "Guardar" para que el sistema confirme el registro y pueda entrar a editar las metas.



Información Básica del proyecto

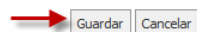
Proyecto	Fortalecimiento AGROCADENAS PRODUCTIVAS PARA FAMILIAS AFECTADAS POR EL FENÓMENO DE LA NIÑA 2010-2011 EN EL DEPARTAMENTO DEL CAUCA. Argelia, Balboa, Bolívar, Caldono, Buenos Aires, Florencia, Mercaderes, Sucre, Patía, El Tambo, Miranda					BPIN	2017003190070	
Entidad	CAUCA							
Vigencia Inicial	2017	Vigencia Final	2018	Recursos	Fase proyecto	FACTIBILIDAD - FASE 3		
Sector	Agricultura y Desarrollo Rural			Cargado por:	SECRETARÍA DE PLANEACIÓN			
Estado Proyecto	Registrado Actualizado			Estado Solicitud	En actualización			
Ir a la Mga Web a ver el Proyecto...								
Vr Total Proyecto	6,385,000,000.00	Vr Total SGP	0.00	Vr Total PGN	Vr Total SGR	0.00	Vr Total Propios	1,000,000,000.00
Valor Total Inversión	6,385,000,000.00	Valor Total Preinversión	0.00	Valor Total Operación	0.00			

Información del Proceso de Viabilidad

Proceso de Viabilidad	333347
Fecha	7/13/2017 10:43:05 AM
Tipo de Solicitud	Solicitud de Ajustes a proyectos viables

Indicadores de Gestión del Proyecto

Código	Indicador	Unidad de Medida	Metas por Vigencia
1100G078	Visitas realizadas a predios	Número	
1100G072	Productores Beneficiados Con Recursos Del Proyecto	Número	
0900G055	Planes De Manejo De Reservas Formulados	Número	



- e) El sistema confirma el registro y habilita las opciones de editar y eliminar (esta última solo cuando es un indicador creado en la misma solicitud).



La operación se realizó con éxito.

Información Básica del proyecto

Proyecto	Fortalecimiento AGROCADENAS PRODUCTIVAS PARA FAMILIAS AFECTADAS POR EL FENÓMENO DE LA NIÑA 2010-2011 EN EL DEPARTAMENTO DEL CAUCA. Argelia, Balboa, Bolivar, Caldono, Buenos Aires, Florencia, Mercaderes, Sucre, Patía, El Tambo, Miranda			BPIN	2017003190070
Entidad	CAUCA				
Vigencia Inicial	2017	Vigencia Final	2018	Recursos	Fase proyecto FACTIBILIDAD - FASE 3
Sector	Agricultura y Desarrollo Rural			Cargado por:	SECRETARÍA DE PLANEACIÓN
Estado Proyecto	Registrado Actualizado			Estado Solicitud	En actualización
Ir a la Mga Web a ver el Proyecto...					
Vr Total Proyecto	6,385,000,000.00	Vr Total SGP	0.00	Vr Total PGN	Vr Total SGR 0.00 Vr Total Propios 1,000,000,000.00
Valor Total Inversión	6,385,000,000.00	Valor Total Preinversión	0.00	Valor Total Operación	0.00

Información del Proceso de Viabilidad

Proceso de Viabilidad	333347
Fecha	7/13/2017 10:43:05 AM
Tipo de Solicitud	Solicitud de Ajustes a proyectos viables

Indicadores de Gestión del Proyecto

Agregar nuevo indicador

Código	Indicador	Unidad de Medida	Metas por Vigencia
1100G078	Visitas realizadas a predios	Número	
1100G072	Productores Beneficiados Con Recursos Del Proyecto	Número	
0900G055	Planes De Manejo De Reservas Formulados	Número	

Guardar Cancelar

La operación se realizó con éxito.

f) Para editar los valores de la meta de clic en el ícono del lápiz del indicador requerido.



Metas de Indicadores de Gestión del Proyecto

Indicador: Planes De Manejo De Reservas Formulados Código Indicador: 0900G055

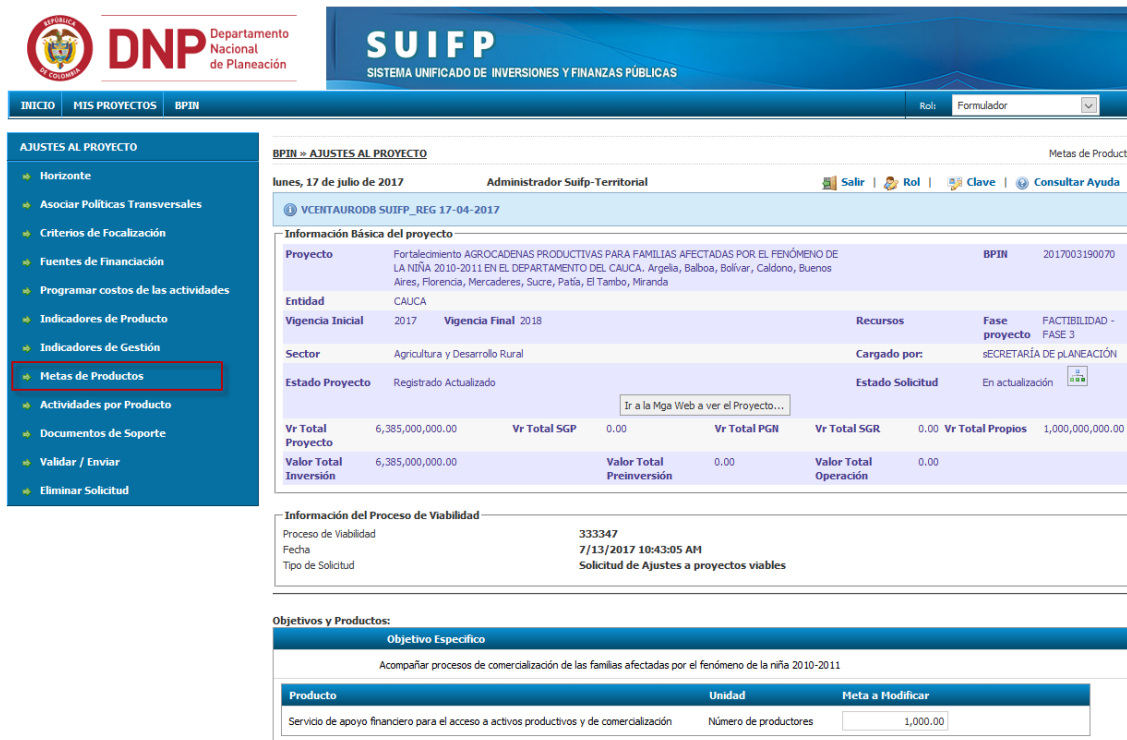
Vigencia	Meta MGA	Meta Solicitada
2017	0	<input type="text" value="0.00"/>
2018	0	<input type="text" value="0.00"/>

- g) Diligencie el valor de la meta para el indicador y seleccione la opción "Guardar" para que el sistema guarde el registro.

El sistema registra los indicadores y confirma la operación con un mensaje en verde.

5.8.9 Metas de productos

- a) Seleccione la opción "Metas de productos" si requiere ajustar información sobre las metas de los productos del proyecto.



SUIFP
SISTEMA UNIFICADO DE INVERSIONES Y FINANZAS PÚBLICAS

Inicio | MIS PROYECTOS | BPIN | Rol: Formulador

AJUSTES AL PROYECTO

- Horizonte
- Asociar Políticas Transversales
- Criterios de Focalización
- Fuentes de Financiación
- Programar costos de las actividades
- Indicadores de Producto
- Indicadores de Gestión
- Metas de Productos**
- Actividades por Producto
- Documentos de Soporte
- Validar / Enviar
- Eliminar Solicitud

BPIN » AJUSTES AL PROYECTO Metas de Productos

lunes, 17 de julio de 2017 Administrador Suifp-Territorial Salir Rol Clave Consultar Ayuda

VCENTAURODB SUIFP_REG 17-04-2017

Información Básica del proyecto

Proyecto	Fortalecimiento AGROCADENAS PRODUCTIVAS PARA FAMILIAS AFECTADAS POR EL FENÓMENO DE LA NIÑA 2010-2011 EN EL DEPARTAMENTO DEL CAUCA. Argelia, Balboa, Bolívar, Caldono, Buenos Aires, Florencia, Mercaderes, Sucre, Pabía, El Tambo, Miranda			BPIN	2017003190070
Entidad	CAUCA				
Vigencia Inicial	2017	Vigencia Final	2018	Recursos	Fase proyecto
Sector	Agricultura y Desarrollo Rural		Cargado por:	SECRETARÍA DE PLANEACIÓN	
Estado Proyecto	Registrado Actualizado		Estado Solicitud	En actualización	

Ir a la Mga Web a ver el Proyecto...

Vr Total Proyecto	6,385,000,000.00	Vr Total SGP	0.00	Vr Total PGN	Vr Total SGR	0.00	Vr Total Propios	1,000,000,000.00
Valor Total Inversión	6,385,000,000.00	Valor Total Preinversión	0.00	Valor Total Operación	0.00			

Información del Proceso de Viabilidad

Proceso de Viabilidad	333347
Fecha	7/13/2017 10:43:05 AM
Tipo de Solicitud	Solicitud de Ajustes a proyectos viables

Objetivos y Productos:

Objetivo Especifico
Acompañar procesos de comercialización de las familias afectadas por el fenómeno de la niña 2010-2011

Producto	Unidad	Meta a Modificar
Servicio de apoyo financiero para el acceso a activos productivos y de comercialización	Número de productores	1,000.00

b) Diligencie los valores de las metas a modificar. Seleccione la opción "Guardar" para que el sistema guarde los valores diligenciados.



Información Básica del proyecto

Proyecto	Fortalecimiento AGROCADENAS PRODUCTIVAS PARA FAMILIAS AFECTADAS POR EL FENÓMENO DE LA NIÑA 2010-2011 EN EL DEPARTAMENTO DEL CAUCA. Argella, Balboa, Bolívar, Caldono, Buenos Aires, Florencia, Mercaderes, Sucre, Patá, El Tambo, Miranda				BPIN	2017003190070
Entidad	CAUCA					
Vigencia Inicial	2017	Vigencia Final	2018	Recursos	Fase proyecto	FACTIBILIDAD - FASE 3
Sector	Agricultura y Desarrollo Rural			Cargado por:	SECRETARÍA DE PLANEACIÓN	
Estado Proyecto	Registrado Actualizado			Estado Solicitud	En actualización	
Ir a la Mga Web a ver el Proyecto...						
Vr Total Proyecto	6,385,000,000.00	Vr Total SGP	0.00	Vr Total PGN	Vr Total SGR	0.00
Valor Total Inversión	6,385,000,000.00	Valor Total Preinversión	0.00	Valor Total Operación	0.00	
Vr Total Propios	1,000,000,000.00					

Información del Proceso de Viabilidad

Proceso de Viabilidad	333347
Fecha	7/13/2017 10:43:05 AM
Tipo de Solicitud	Solicitud de Ajustes a proyectos viables

Objetivos y Productos:

Objetivo Especifico		
Acompañar procesos de comercialización de las familias afectadas por el fenómeno de la niña 2010-2011		
Producto	Unidad	Meta a Modificar
Servicio de apoyo financiero para el acceso a activos productivos y de comercialización	Número de productores	<input type="text" value="1,000.00"/>
Acompañar técnicamente a las familias afectadas por el fenómeno de la niña 2010-2011		
Producto	Unidad	Meta a Modificar
Servicio de asistencia técnica agropecuaria dirigida a pequeños productores	Número de pequeños productores rurales	<input type="text" value="1,000.00"/>
Realizar el acompañamiento administrativo de las familias afectadas por el fenómeno de la niña 2010-2011		
Producto	Unidad	Meta a Modificar
Servicio de apoyo financiero para proyectos productivos	Número de proyectos	<input type="text" value="1.00"/>

Guardar

c) El sistema registra las metas y confirma la operación con un mensaje en verde.



✔ La operación se realizó con éxito.

Información Básica del proyecto

Proyecto	Fortalecimiento AGROCADENAS PRODUCTIVAS PARA FAMILIAS AFECTADAS POR EL FENÓMENO DE LA NIÑA 2010-2011 EN EL DEPARTAMENTO DEL CAUCA. Argelia, Balboa, Bolívar, Caldono, Buenos Aires, Florencia, Mercaderes, Sucre, Patía, El Tambo, Miranda					BPIN	2017003190070	
Entidad	CAUCA							
Vigencia Inicial	2017	Vigencia Final	2018	Recursos	Fase proyecto	FACTIBILIDAD - FASE 3		
Sector	Agricultura y Desarrollo Rural			Cargado por:	SECRETARÍA DE PLANEACIÓN			
Estado Proyecto	Registrado Actualizado			Estado Solicitud	En actualización			
Ir a la Mga Web a ver el Proyecto...								
Vr Total Proyecto	6,385,000,000.00	Vr Total SGP	0.00	Vr Total PGN	Vr Total SGR	0.00	Vr Total Propios	1,000,000,000.00
Valor Total Inversión	6,385,000,000.00	Valor Total Preinversión	0.00	Valor Total Operación	0.00			

Información del Proceso de Viabilidad

Proceso de Viabilidad	333347
Fecha	7/13/2017 10:43:05 AM
Tipo de Solicitud	Solicitud de Ajustes a proyectos viables

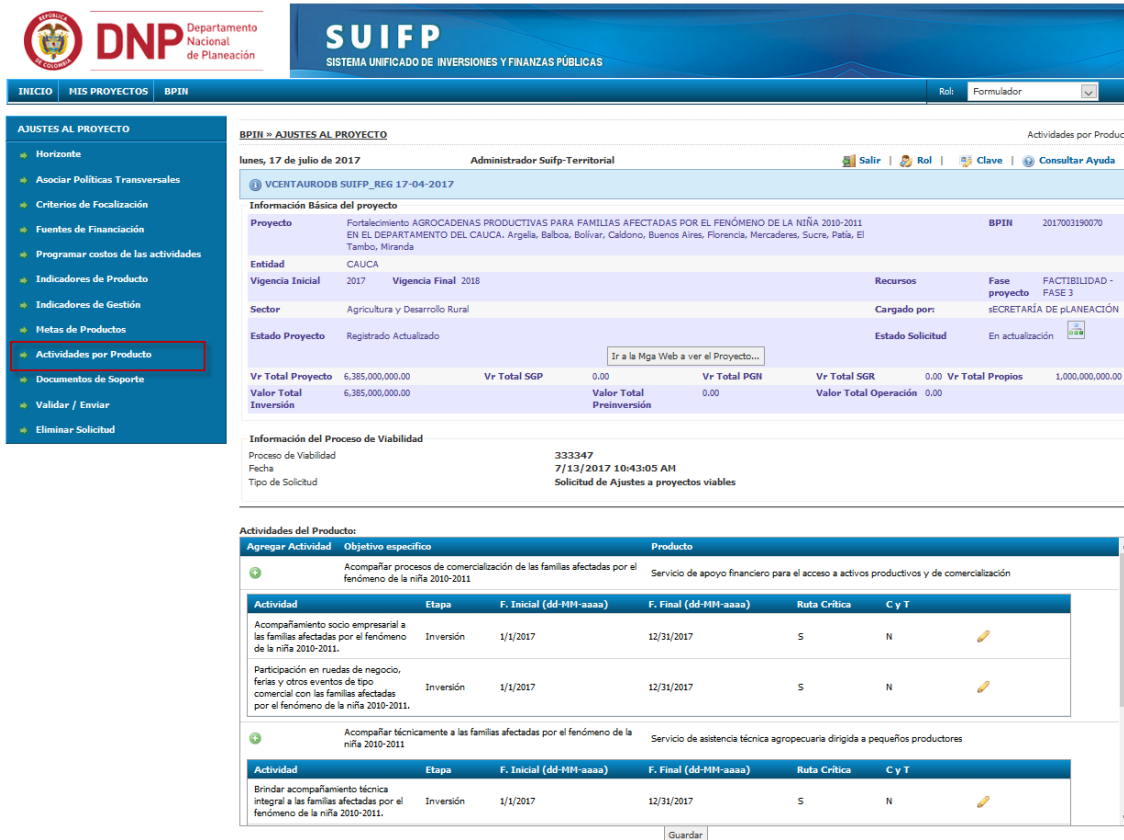
Objetivos y Productos:

Objetivo Especifico		
Acompañar procesos de comercialización de las familias afectadas por el fenómeno de la niña 2010-2011		
Producto	Unidad	Meta a Modificar
Servicio de apoyo financiero para el acceso a activos productivos y de comercialización	Número de productores	<input type="text" value="1,000.00"/>
Acompañar técnicamente a las familias afectadas por el fenómeno de la niña 2010-2011		
Producto	Unidad	Meta a Modificar
Servicio de asistencia técnica agropecuaria dirigida a pequeños productores	Número de pequeños productores rurales	<input type="text" value="1,000.00"/>
Realizar el acompañamiento administrativo de las familias afectadas por el fenómeno de la niña 2010-2011		
Producto	Unidad	Meta a Modificar
Servicio de apoyo financiero para proyectos productivos	Número de proyectos	<input type="text" value="1.00"/>

✔ La operación se realizó con éxito.

5.8.10 Actividades por Producto

- a) Seleccione la opción "Actividades por Producto" si requiere ajustar información sobre las actividades de los productos o agregar nuevas actividades.



The screenshot shows the SUIFP web application interface. On the left is a navigation menu with 'Actividades por Producto' highlighted. The main content area displays project details for 'VCENTAURODB SUIFP_REG 17-04-2017'. Below this, there is a table titled 'Actividades del Producto' with columns for 'Agregar Actividad', 'Objetivo específico', and 'Producto'. The table lists activities such as 'Acompañar procesos de comercialización de las familias afectadas por el fenómeno de la niña 2010-2011' and 'Brindar acompañamiento técnico integral a las familias afectadas por el fenómeno de la niña 2010-2011'. Each activity row includes a green '+' icon for adding new activities.

- b) Si requiere agregar nuevas actividades, presione clic en el ícono verde con el símbolo '+' más de cada uno de los productos que se requiera agregar.



Información Básica del proyecto								
Proyecto	Fortalecimiento AGROCADENAS PRODUCTIVAS PARA FAMILIAS AFECTADAS POR EL FENÓMENO DE LA NIÑA 2010-2011 EN EL DEPARTAMENTO DEL CAUCA. Argelia, Balboa, Bolívar, Caldono, Buenos Aires, Florencia, Mercaderes, Sucre, Patía, El Tambo, Miranda						BPIN	2017003190070
Entidad	CAUCA							
Vigencia Inicial	2017	Vigencia Final	2018	Recursos	Fase proyecto	FACTIBILIDAD - FASE 3		
Sector	Agricultura y Desarrollo Rural			Cargado por:	SECRETARÍA DE PLANEACIÓN			
Estado Proyecto	Registrado Actualizado			Estado Solicitud	En actualización			
Ir a la Mga Web a ver el Proyecto...								
Vr Total Proyecto	6,385,000,000.00	Vr Total SGP	0.00	Vr Total PGN		Vr Total SGR	0.00	
Valor Total Inversión	6,385,000,000.00	Valor Total Preinversión	0.00	Valor Total Operación	0.00	Vr Total Propios	1,000,000,000.00	

Información del Proceso de Viabilidad	
Proceso de Viabilidad	333347
Fecha	7/13/2017 10:43:05 AM
Tipo de Solicitud	Solicitud de Ajustes a proyectos viables

Actividades del Producto:

Agregar Actividad	Objetivo específico	Producto				
	Acompañar procesos de comercialización de las familias afectadas por el fenómeno de la niña 2010-2011	Servicio de apoyo financiero para el acceso a activos productivos y de comercialización				
Actividad	Etapas	F. Inicial (dd-MM-aaaa)	F. Final (dd-MM-aaaa)	Ruta Crítica	C y T	
Acompañamiento socio empresarial a las familias afectadas por el fenómeno de la niña 2010-2011.	Inversión	1/1/2017	12/31/2017	S	N	
Participación en ruedas de negocio, ferias y otros eventos de tipo comercial con las familias afectadas por el fenómeno de la niña 2010-2011.	Inversión	1/1/2017	12/31/2017	S	N	
	Acompañar técnicamente a las familias afectadas por el fenómeno de la niña 2010-2011	Servicio de asistencia técnica agropecuaria dirigida a pequeños productores				
Actividad	Etapas	F. Inicial (dd-MM-aaaa)	F. Final (dd-MM-aaaa)	Ruta Crítica	C y T	
Brindar acompañamiento técnica integral a las familias afectadas por el fenómeno de la niña 2010-2011.	Inversión	1/1/2017	12/31/2017	S	N	

[Guardar](#)

c) Diligencie los campos de la nueva actividad y seleccione la opción "Guardar".

Ingresar Datos de la Nueva Actividad

Actividad: NUEVA ACTIVIDAD 1

Ciencia y Tecnología? Clasificador: Seleccione un elemento de la lista

Fecha Inicial: 17/07/2017 Fecha Final: 04/07/2018

Etapas: Inversión RC (Ruta Crítica): NO

[Guardar](#) [Cancelar](#)

d) El sistema incluye la actividad en la lista, y en este momento se habilitan las opciones editar y eliminar.



Información Básica del proyecto

Proyecto	Fortalecimiento AGROCADENAS PRODUCTIVAS PARA FAMILIAS AFECTADAS POR EL FENÓMENO DE LA NIÑA 2010-2011 EN EL DEPARTAMENTO DEL CAUCA. Argelia, Balboa, Bolívar, Caldono, Buenos Aires, Florencia, Mercaderes, Sucre, Patía, El Tambo, Miranda			BPIN	2017003190070
Entidad	CAUCA				
Vigencia Inicial	2017	Vigencia Final	2018	Recursos	Fase proyecto FACTIBILIDAD - FASE 3
Sector	Agricultura y Desarrollo Rural			Cargado por:	sSECRETARÍA DE PLANEACIÓN
Estado Proyecto	Registrado Actualizado			Estado Solicitud	En actualización
Ir a la Mga Web a ver el Proyecto...					
Vr Total Proyecto	6,385,000,000.00	Vr Total SGP	0.00	Vr Total PGN	0.00
Valor Total Inversión	6,385,000,000.00	Valor Total Preinversión	0.00	Valor Total Operación	0.00
		Vr Total SGR	0.00	Vr Total Propios	1,000,000,000.00

Información del Proceso de Viabilidad

Proceso de Viabilidad	333347
Fecha	7/13/2017 10:43:05 AM
Tipo de Solicitud	Solicitud de Ajustes a proyectos viables

Actividades del Producto:

Agregar Actividad	Objetivo específico	Producto				
	Acompañar procesos de comercialización de las familias afectadas por el fenómeno de la niña 2010-2011	Servicio de apoyo financiero para el acceso a activos productivos y de comercialización				
Actividad	Etap	F. Inicial (dd-MM-aaaa)	F. Final (dd-MM-aaaa)	Ruta Crítica	C y T	
Acompañamiento socio empresarial a las familias afectadas por el fenómeno de la niña 2010-2011.	Inversión	1/1/2017	12/31/2017	S	N	
Participación en ruedas de negocio, ferias y otros eventos de tipo comercial con las familias afectadas por el fenómeno de la niña 2010-2011.	Inversión	1/1/2017	12/31/2017	S	N	
NUEVA ACTIVIDAD	Inversión	7/17/2017	7/17/2017	N	N	
	Acompañar técnicamente a las familias afectadas por el fenómeno de la niña 2010-2011	Servicio de asistencia técnica agropecuaria dirigida a pequeños productores				
Actividad	Etap	F. Inicial (dd-MM-aaaa)	F. Final (dd-MM-aaaa)	Ruta Crítica	C y T	
Brindar acompañamiento técnica						

e) Si requiere editar la actividad de un producto determinado, haga clic en el ícono del lápiz correspondiente. El sistema le permitirá editar nuevamente los campos de la actividad.

Editar Datos de la Actividad

Actividad: NUEVA ACTIVIDAD

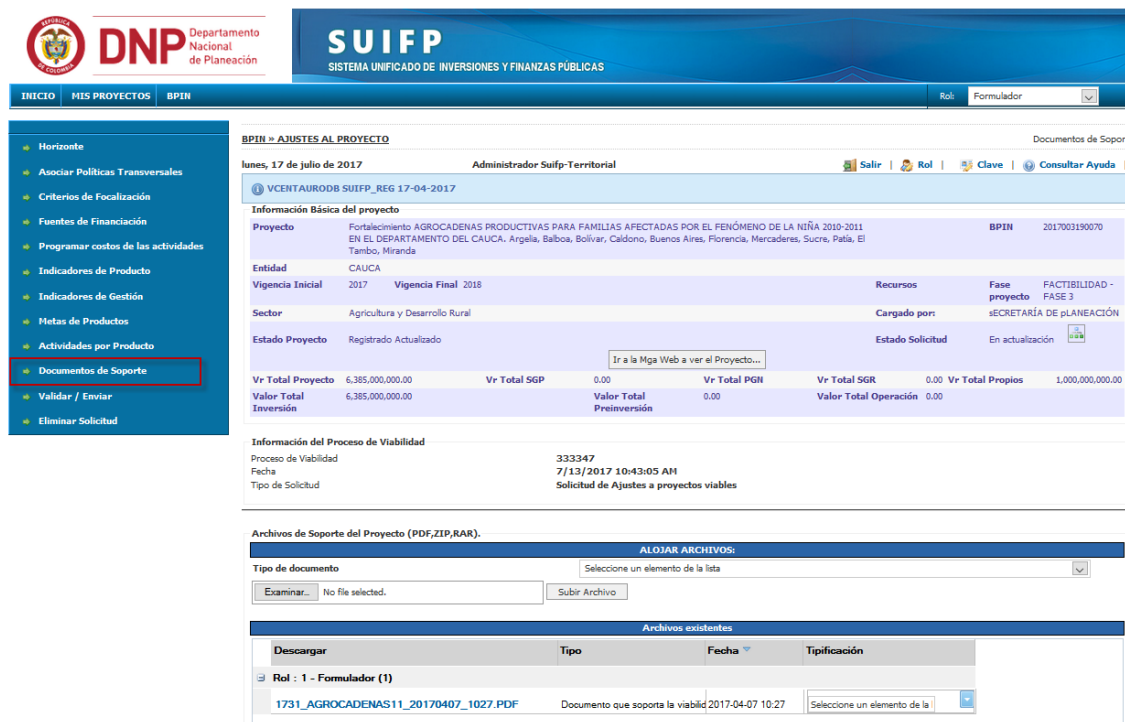
Ciencia y Tecnología? **Clasificador:** Seleccione un elemento de la lista

Fecha Inicial: 17/07/2017 **Fecha Final:** 17/07/2017

Etap: Inversión **RC (Ruta Crítica):** NO

5.8.11 Documentos Soporte

- a) Seleccione la opción "Documentos Soporte" para adjuntar el documento que soporta el ajuste, el cual es obligatorio para poder enviar el proyecto al siguiente filtro del proceso.



The screenshot shows the SUIFP web application interface. On the left, a sidebar menu has 'Documentos de Soporte' highlighted with a red box. The main content area displays project information for 'VCENTAUIRODB SUIFP_REG 17-04-2017'. Below this, there is a section for 'Archivos de Soporte del Proyecto (PDF,ZIP,RAR)' with a dropdown menu set to 'Solicitud del Ajuste' and a 'Subir Archivo' button. A table below shows existing files, including '1731_AGROCADENAS11_20170407_1027.PDF'.

- b) Seleccione el tipo de documento "Solicitud del Ajuste", seleccione la opción "Examinar", busque el documento que desea adjuntar y posteriormente presione la opción "Subir Archivo".



This close-up screenshot focuses on the 'Archivos de Soporte del Proyecto' section. The 'Tipo de documento' dropdown is set to 'Solicitud del Ajuste'. The 'Examinar...' button is visible, and a red arrow points to the 'Solicitud del Ajuste' option in the dropdown menu. Below, the table of existing files is partially visible.



Archivos de Soporte del Proyecto (PDF,ZIP,RAR).

ALOJAR ARCHIVOS:

Tipo de documento: Solicitud del Ajuste

Examinar... formulario-recoleccion-de-firmas-RCA-2016-02-002.pc Subir Archivo

Archivos existentes

Descargar	Tipo	Fecha	Tipificación
Rol : 1 - Formulador (1)			
1731_AGROCADENAS11_20170407_1027.PDF	Documento que soporta la viabilidad	2017-04-07 10:27	Seleccione un elemento de la

c) El sistema registra el documento soporte y confirma la operación con un mensaje en verde.

La operación se realizó con éxito

Información Básica del proyecto

Proyecto	Fortalecimiento AGROCADENAS PRODUCTIVAS PARA FAMILIAS AFECTADAS POR EL FENÓMENO DE LA NIÑA 2010-2011 EN EL DEPARTAMENTO DEL CAUCA. Argella, Balboa, Bolívar, Caldono, Buenos Aires, Florencia, Mercaderes, Sucre, Patía, El Tambo, Miranda			BPIN	2017003190070				
Entidad	CAUCA								
Vigencia Inicial	2017	Vigencia Final	2018	Recursos	Fase proyecto FACTIBILIDAD - FASE 3				
Sector	Agricultura y Desarrollo Rural			Cargado por:	sSECRETARÍA DE PLANEACIÓN				
Estado Proyecto	Registrado Actualizado			Estado Solicitud	En actualización				
Vr Total Proyecto	6,385,000,000.00	Vr Total SGP	0.00	Vr Total PGN	0.00	Vr Total SGR	0.00	Vr Total Propios	1,000,000,000.00
Valor Total Inversión	6,385,000,000.00	Valor Total Preinversión	0.00	Valor Total Operación	0.00				

Ir a la Mga Web a ver el Proyecto...

Información del Proceso de Viabilidad

Proceso de Viabilidad: 333347
Fecha: 7/13/2017 10:43:05 AM
Tipo de Solicitud: Solicitud de Ajustes a proyectos viables

Archivos de Soporte del Proyecto (PDF,ZIP,RAR).

ALOJAR ARCHIVOS:

Tipo de documento: Seleccione un elemento de la lista

Examinar... No file selected. Subir Archivo

ARCHIVO CARGADO


Nombre del archivo: FORMULARIO_RECOLECCION_DE_FIRMAS_RCA_2016_02_002_20170717_1701.PDF
Tamaño del archivo: 123390 kb
Tipo de archivo: application/pdf

Archivos existentes

Descargar	Tipo	Fecha	Tipificación
Rol : 1 - Formulador (2)			
FORMULARIO_RECOLECCION_DE_FIRMAS_RCA_2016	Solicitud del Ajuste	2017-07-17 05:01	Seleccione un elemento de la
1731_AGROCADENAS11_20170407_1027.PDF	Documento que soporta la viabilidad	2017-04-07 10:27	Seleccione un elemento de la

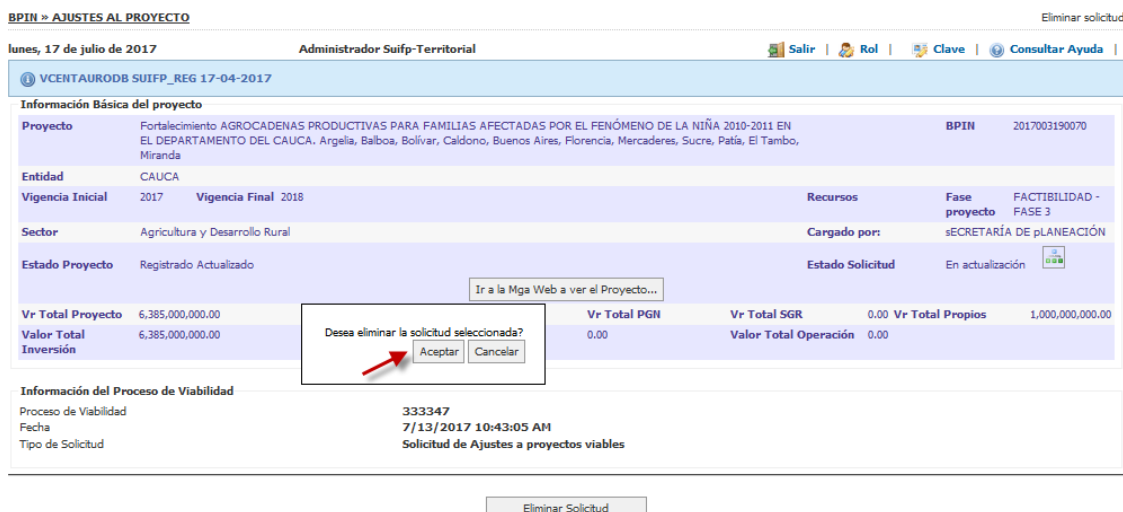
5.8.12 Eliminar Solicitud

- a) Seleccione la opción "Eliminar Solicitud" si requiere eliminar la solicitud de ajustes, esta opción eliminará todos los ajustes que se han realizado al proyecto en cada uno de los capítulos que fueron modificados.



The screenshot shows the SUIFP web application interface. On the left sidebar, the 'Eliminar Solicitud' option is highlighted with a red box. The main content area displays project information for 'VCENTAURODB SUIFP_REG 17-04-2017'. At the bottom of the main content area, there is a button labeled 'Eliminar Solicitud'.

- b) El sistema le mostrará un mensaje de confirmación SOLO si está seguro presione la opción "Aceptar".



The screenshot shows the SUIFP web application interface with a confirmation dialog box overlaid on the project information. The dialog box asks 'Desea eliminar la solicitud seleccionada?' and has two buttons: 'Aceptar' and 'Cancelar'. A red arrow points to the 'Aceptar' button. The background shows the same project information as the previous screenshot, with the 'Eliminar Solicitud' button visible at the bottom.

5.8.13 Validar Enviar

- a) Seleccione la opción "Validar Enviar" para enviar el proyecto al siguiente filtro del proceso. Seleccione la opción "Verificar" para que el sistema verifique todos los capítulos del proyecto tengan información consistente.



The screenshot shows the SUIFP web application interface. On the left, a sidebar menu has the option "Validar / Enviar" highlighted with a red box. The main content area displays the "Información Básica del proyecto" for a project titled "Fortalecimiento AGROCADENAS PRODUCTIVAS PARA FAMILIAS AFECTADAS POR EL FENÓMENO DE LA NIÑA 2010-2011 EN EL DEPARTAMENTO DEL CAUCA". The project is in the "En actualización" state. At the bottom of the page, there is a button labeled "Verificar".

- b) El sistema mostrará por cada capítulo si la verificación es exitosa o no en cuyo caso mostrará el o los mensajes que indican el error para que el usuario pueda ingresar a la opción de menú correspondiente a solucionar dicha inconsistencia. Cuando todas las validaciones pasan de manera correcta el sistema muestra la opción "Enviar Solicitud", la cual enviará el proyecto al siguiente filtro del proceso cambiando el estado de la solicitud de "En actualización" a "Verificación".

Documentos Soporte
Documentos Obligatorios
Verificación exitosa
Su proceso de viabilidad está diligenciado correctamente.

Información Básica del proyecto

Proyecto	Fortalecimiento AGROCADENAS PRODUCTIVAS PARA FAMILIAS AFECTADAS POR EL FENÓMENO DE LA NIÑA 2010-2011 EN EL DEPARTAMENTO DEL CAUCA. Argelia, Balboa, Bolívar, Caldono, Buenos Aires, Florencia, Mercaderes, Sucre, Patía, El Tambo, Miranda			BPIN	2017003190070
Entidad	CAUCA				
Vigencia Inicial	2017	Vigencia Final	2018	Recursos	Fase proyecto FACTIBILIDAD - FASE 3
Sector	Agricultura y Desarrollo Rural			Cargado por:	SECRETARÍA DE PLANEACIÓN
Estado Proyecto	Registrado Actualizado			Estado Solicitud	En actualización
Ir a la Mga Web a ver el Proyecto...					
Vr Total Proyecto	6,385,000,000.00	Vr Total SGP	0.00	Vr Total PGN	Vr Total SGR 0.00 Vr Total Propios 1,000,000,000.00
Valor Total Inversión	6,385,000,000.00	Valor Total Preinversión	0.00	Valor Total Operación	0.00

Información del Proceso de Viabilidad

Proceso de Viabilidad	333347
Fecha	7/13/2017 10:43:05 AM
Tipo de Solicitud	Solicitud de Ajustes a proyectos viables

Enviar la solicitud para su aprobación

Documentos Soporte
Documentos Obligatorios
Verificación exitosa
Su proceso de viabilidad está diligenciado correctamente.

c) Seleccione la opción "Aceptar" para confirmar la operación.

Documentos Soporte
Documentos Obligatorios
Verificación exitosa
Su proceso de viabilidad está diligenciado correctamente.

Información Básica del proyecto

Proyecto	Fortalecimiento AGROCADENAS PRODUCTIVAS PARA FAMILIAS AFECTADAS POR EL FENÓMENO DE LA NIÑA 2010-2011 EN EL DEPARTAMENTO DEL CAUCA. Argelia, Balboa, Bolívar, Caldono, Buenos Aires, Florencia, Mercaderes, Sucre, Patía, El Tambo, Miranda			BPIN	2017003190070
Entidad	CAUCA				
Vigencia Inicial	2017	Vigencia Final	2018	Recursos	Fase proyecto FACTIBILIDAD - FASE 3
Sector	Agricultura y Desarrollo Rural			Cargado por:	SECRETARÍA DE PLANEACIÓN
Estado Proyecto	Registrado Actualizado			Estado Solicitud	En actualización
Ir a la Mga Web a ver el Proyecto...					
Vr Total Proyecto	6,385,000,000.00	Vr Total SGP	0.00	Vr Total PGN	Vr Total SGR 0.00 Vr Total Propios 1,000,000,000.00
Valor Total Inversión	6,385,000,000.00	Valor Total Preinversión	0.00	Valor Total Operación	0.00

Información del Proceso de Viabilidad

Proceso de Viabilidad	333347
Fecha	7/13/2017 10:43:05 AM
Tipo de Solicitud	Solicitud de Ajustes a proyectos viables

Esta seguro de querer enviar la solicitud para su aprobación?


Enviar la solicitud para su aprobación

Documentos Soporte
Documentos Obligatorios
Verificación exitosa
Su proceso de viabilidad está diligenciado correctamente.

d) El sistema muestra el mensaje en color verde confirmando la operación exitosa.

La operación se realizó con éxito.

Información Básica del proyecto

Proyecto	Fortalecimiento AGROCADENAS PRODUCTIVAS PARA FAMILIAS AFECTADAS POR EL FENÓMENO DE LA NIÑA 2010-2011 EN EL DEPARTAMENTO DEL CAUCA. Argelia, Balboa, Bolívar, Caldono, Buenos Aires, Florencia, Mercaderes, Sucre, Patía, El Tambo, Miranda			BPIN	2017003190070
Entidad	CAUCA				
Vigencia Inicial	2017	Vigencia Final	2018	Recursos	Fase proyecto FACTIBILIDAD - FASE 3
Sector	Agricultura y Desarrollo Rural			Cargado por:	SECRETARÍA DE PLANEACIÓN
Estado Proyecto	Registrado Actualizado			Estado Solicitud	En actualización 
Ir a la Mga Web a ver el Proyecto...					
Vr Total Proyecto	6,385,000,000.00	Vr Total SGP	0.00	Vr Total PGN	0.00
Valor Total Inversión	6,385,000,000.00	Valor Total Preinversión	0.00	Valor Total Operación	0.00
Vr Total SGR	0.00	Vr Total Propios	1,000,000,000.00		

Información del Proceso de Viabilidad

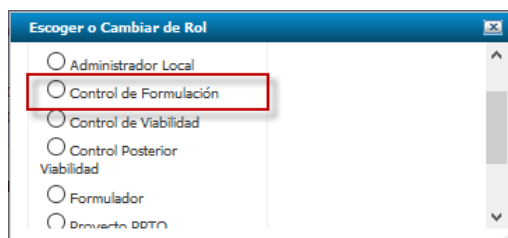
Proceso de Viabilidad	333347
Fecha	7/13/2017 10:43:05 AM
Tipo de Solicitud	Solicitud de Ajustes a proyectos viables

Enviar la solicitud para su aprobación

La operación se realizó con éxito.

5.8.14 Realizar Control de Formulación por Ajustes a Proyectos Viables

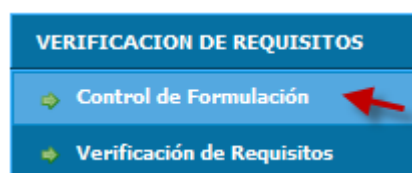
a) Ingrese con el usuario que tiene el rol de "Control de Formulación". Seleccione el rol y presione la opción "Aceptar".



b) Ingrese por la opción BPIN / VERIFICACIÓN DE REQUISITOS.



c) Seleccione la opción "Control de Formulación".

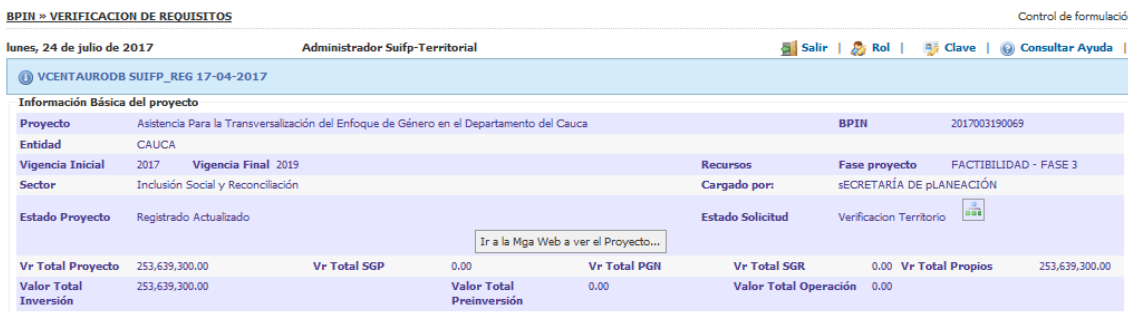




d) El sistema presenta la lista de proyectos que se encuentren en estado de "Verificación", seleccione el ícono del lápiz para ingresar a trabajar con un proyecto.



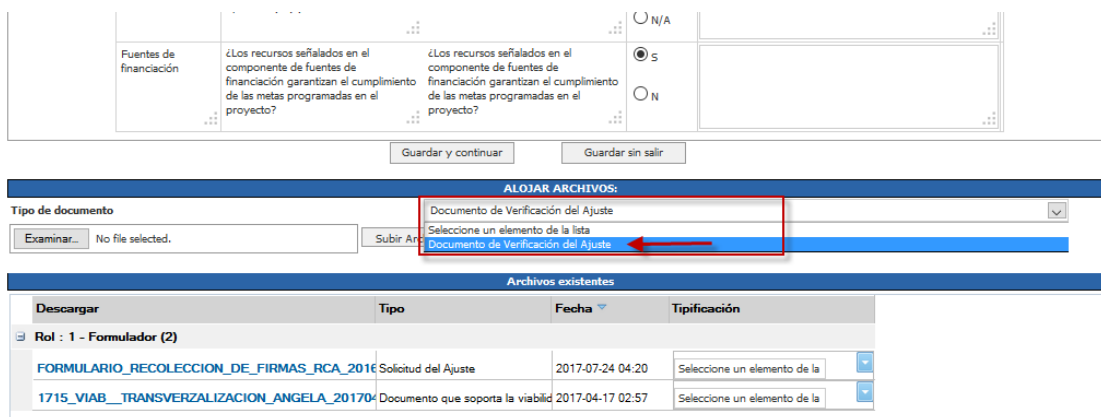
e) El sistema presenta el encabezado del proyecto y la lista preguntas que permiten realizar este control de la formulación del proyecto con respecto al ajuste realizado por el formulador.



Dimensión	Pregunta	Descripción	Respuesta	Observación
Alistamiento - requisitos	¿El objetivo del proyecto y el (los) producto(s) esperado(s) están inmersos en el plan de acción de la entidad?	¿El proyecto propuesto contribuye al cumplimiento de metas propuestas en los instrumentos de planeación de la entidad proponente?	<input checked="" type="radio"/> S <input type="radio"/> N <input type="radio"/> N/A	
	¿El proyecto cuenta con el sustento técnico y los soportes correspondientes?	¿El proyecto cuenta con el sustento técnico y los soportes correspondientes?	<input checked="" type="radio"/> S <input type="radio"/> N <input type="radio"/> N/A	
Articulación del proyecto con la política pública	¿El objetivo y las metas programadas en el proyecto están inmersos en las políticas y planes sectoriales?	¿El proyecto aporta directamente al plan estratégico sectorial o al instrumento estratégico de política del sector?	<input checked="" type="radio"/> S <input type="radio"/> N	
	¿El proyecto define claramente su vinculación con ejercicios de planeación como: Plan Nacional de Desarrollo (PND), los documentos Conpes del sector, y el Marco de Orden de Mediana Plazo (MOPMP)?	¿El proyecto está correctamente clasificado con los objetivos del PND?	<input checked="" type="radio"/> S <input type="radio"/> N	
	¿La entidad formuladora es competente para adelantar este proyecto de inversión?	¿La entidad formuladora es competente para adelantar este proyecto de inversión?	<input checked="" type="radio"/> S <input type="radio"/> N	
Marco lógico	¿Existe una relación lógica entre el objetivo, las metas, las actividades y los recursos del proyecto? (c)	¿La magnitud del problema es verificable?	<input checked="" type="radio"/> S <input type="radio"/> N	

- f) Seleccione una respuesta para cada una de las preguntas que se encuentran en el cuestionario, teniendo en cuenta que si la respuesta es "NO" debe ingresar una observación sustentando la respuesta. Una vez todas las preguntas sean contestadas, haga clic sobre la opción "Guardar Sin Salir"

El sistema mostrara un mensaje confirmando que se realizó el registro de las preguntas con éxito. Se permite cargar el documento "Documento de Verificación del Ajuste".



The screenshot shows a questionnaire with two questions: "¿Los recursos señalados en el componente de fuentes de financiación garantizan el cumplimiento de las metas programadas en el proyecto?". The first question has radio buttons for "S" (selected) and "N". The second question has radio buttons for "S", "N", and "N/A". Below the questions are buttons for "Guardar y continuar" and "Guardar sin salir".

Below the questionnaire is the "ALOJAR ARCHIVOS:" section. It includes a "Tipo de documento" dropdown menu with "Documento de Verificación del Ajuste" selected. There is a "Subir Archivo" button and a "Examinar..." button. A red box highlights the "Documento de Verificación del Ajuste" option in the dropdown, with a red arrow pointing to it.

Below that is the "Archivos existentes" section, which is a table with columns: "Descargar", "Tipo", "Fecha", and "Tipificación".

Descargar	Tipo	Fecha	Tipificación
Rol : 1 - Formulator (2)			
FORMULARIO_RECOLECCION_DE_FIRMAS_RCA_2016	Solicitud del Ajuste	2017-07-24 04:20	Seleccione un elemento de la
1715_VIAB__TRANSVERZALIZACION_ANGELA_201704	Documento que soporta la viabilidad	2017-04-17 02:57	Seleccione un elemento de la

- g) Seleccione la opción "Guardar y Continuar", la cual presenta las siguientes opciones:

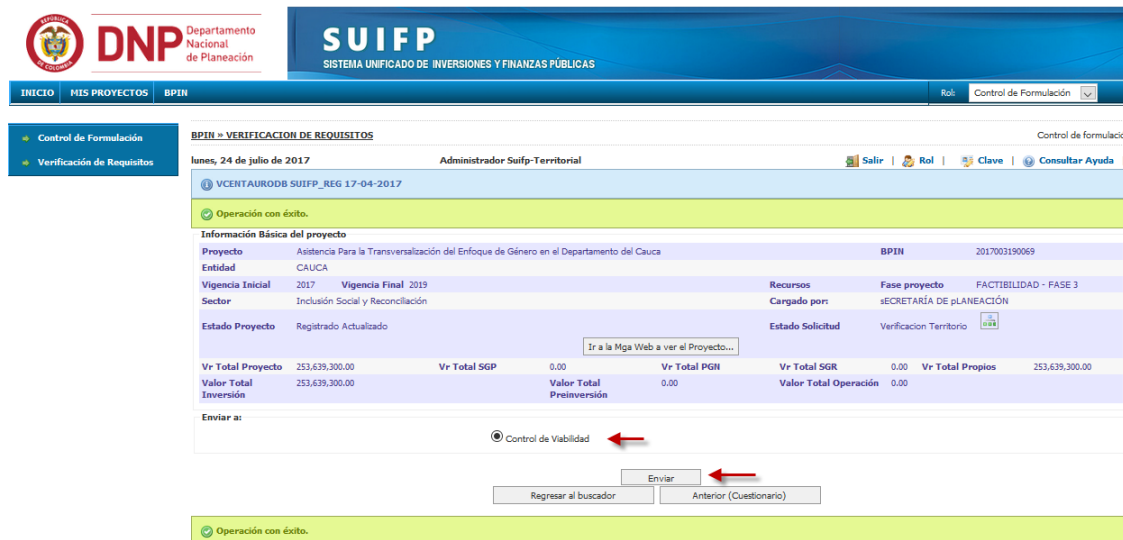
Si el proyecto NO CUMPLE con los requisitos presenta la opción:

- Enviar al formulator

Si el proyecto CUMPLE con los requisitos presenta las opciones:

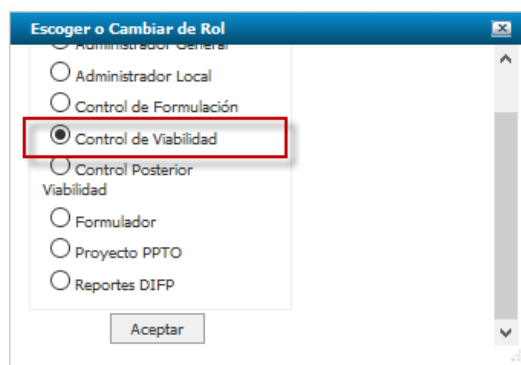
- Control de viabilidad

- j) Seleccione la opción "Control de Viabilidad" y "Enviar" para seguir con la viabilización del ajuste del proyecto. En este punto, el proyecto quedará en estado de "Viabilidad" y será visible para la entidad que se configuró previamente para realizar dicho proceso.



5.8.15 Realizar Control de Viabilidad por Ajustes a Proyectos Viables

h) Ingrese con el usuario que tiene el rol de "Control de Viabilidad". Seleccione el rol y presione la opción "Aceptar".



i) Ingrese por la opción BPIN / VIABILIDAD.



j) Nuevamente seleccione la opción "Viabilidad".



- k) El sistema presenta la lista de proyectos que se encuentren en estado de “Viabilidad”, seleccione el ícono del lápiz para ingresar a trabajar con un proyecto.



- l) El sistema presenta el encabezado del proyecto y la lista de preguntas.
- m) Se debe dar respuesta a todas las preguntas del cuestionario, en caso de ser negativa alguna respuesta deben incluir una observación. Una vez todas las preguntas sean contestadas, haga clic sobre la opción “Guardar sin Salir”



Información Básica del proyecto							
Proyecto	Fortalecimiento AGROCADENAS PRODUCTIVAS PARA FAMILIAS AFECTADAS POR EL FENÓMENO DE LA NIÑA 2010-2011 EN EL DEPARTAMENTO DEL CAUCA. Argelia, Balboa, Bolívar, Caldono, Buenos Aires, Florencia, Mercaderes, Sucre, Patía, El Tambo, Miranda					BPIN	2017003190070
Entidad	CAUCA						
Vigencia Inicial	2017	Vigencia Final	2018	Recursos	Fase proyecto	FACTIBILIDAD - FASE 3	
Sector	Agricultura y Desarrollo Rural			Cargado por:	SECRETARÍA DE PLANEACIÓN		
Estado Proyecto	Registrado Actualizado			Estado Solicitud	Confirmar Viabilidad		
Ir a la Mga Web a ver el Proyecto...							
Vr Total Proyecto	6,385,000,000.00	Vr Total SGP	0.00	Vr Total PGN	Vr Total SGR	0.00	
Valor Total Inversión	6,385,000,000.00	Valor Total Preinversión	0.00	Valor Total Operación	0.00	Vr Total Propios	1,000,000,000.00

Viabilidad					
Dimensión	Pregunta	Descripción	Respuesta	Observación	
Cadena de Valor	¿El objetivo general del proyecto brinda una solución al problema central identificado y describe claramente la situación deseada?	Evalúa la correspondencia entre el problema central-objetivo general.	<input checked="" type="radio"/> Sí <input type="radio"/> No		
	¿La información registrada evidencia una relación lógica entre el nombre, el objetivo y programa del proyecto?	Para cumplir con el objetivo, se evidencia una relación lógica con el nombre del proyecto y su programa presupuestal.	<input checked="" type="radio"/> Sí <input type="radio"/> No		
	¿La obtención de los productos conlleva al cumplimiento de los objetivos específicos para alcanzar el objetivo general?	Evalúa la correspondencia entre el producto y el objetivo específico.	<input checked="" type="radio"/> Sí <input type="radio"/> No		
	¿Las actividades planteadas en el proyecto describen un proceso de generación de valor para la obtención de los productos?	Evalúa si las actividades son las mínimas y necesarias para la generación de cada producto.	<input checked="" type="radio"/> Sí <input type="radio"/> No		
	¿Los recursos solicitados son el resultado de un costo claro y soportado de las actividades del proyecto en cada una de sus vigencias?	La definición del monto de recursos solicitados corresponde a un ejercicio juicioso de costo de actividades y en ningún caso a una cifra global calculada o resumida sin memoria técnica.	<input checked="" type="radio"/> Sí <input type="radio"/> No		
Marco lógico	¿Al contrastar la alternativa de solución seleccionada con el problema identificado y con los objetivos propuestos, se encuentra		<input checked="" type="radio"/> Sí <input type="radio"/> No		

n) El sistema mostrara un mensaje confirmando que se realizó el registro de las preguntas con éxito. Se permite cargar el documento "Acta de viabilidad".

¿La población beneficiaria ha sido cuantificada y localizada de acuerdo con la necesidad o el problema que pretende resolver el proyecto?	La población beneficiaria identificada y caracterizada es coherente con la población afectada por el problema que da origen al proyecto. Es posible que sea un subconjunto de la	<input checked="" type="radio"/> Sí <input type="radio"/> No	
---	--	---	--

ALOJAR ARCHIVOS:

Tipo de documento Seleccione un elemento de la lista

Examinar... No file selected. Subir Archivo Acta de Viabilidad

Archivos existentes

Descargar	Tipo	Fecha	Tipificación
Rol : 0 - Control de Formulación (1)			
	Ficha_de_Verificacion_Automatica_1115332017003190	Requisitos	2017-07-18 11:15
Rol : 1 - Formulador (2)			
	FORMULARIO_RECOLECCION_DE_FIRMAS_RCA_2016	Solicitud del Ajuste	2017-07-17 05:01
	1731_AGROCADENAS11_20170407_1027.PDF	Documento que soporta la viabilidad	2017-04-07 10:27

o) Seleccione la opción "Guardar y Continuar", la cual presenta las siguientes opciones:

Si el proyecto NO CUMPLE con los requisitos presenta la opción:

- Enviar al formulador

Si el proyecto CUMPLE con los requisitos de la viabilidad presenta las opciones:


- Enviar a Control posterior de viabilidad (Si la entidad configuró este paso) o Registrar (Si la entidad no configuró el paso de Control posterior)
- Enviar al formulador

h) Seleccione la opción Control posterior de viabilidad (Si la entidad configuró este paso) o la opción Registrar (Si la entidad no configuró el paso de Control posterior), en este último caso el proyecto quedará viabilizado en el estado "Registrado actualizado"

Después de seleccionar el paso al cual va a dirigir el proyecto seleccione la opción "Enviar". Posteriormente, el sistema mostrará un mensaje de confirmación de la operación.

Operación con éxito.


Información Básica del proyecto


Proyecto	Fortalecimiento AGROCADENAS PRODUCTIVAS PARA FAMILIAS AFECTADAS POR EL FENÓMENO DE LA NIÑA 2010-2011 EN EL DEPARTAMENTO DEL CAUCA. Argelia, Balboa, Bolívar, Caldono, Buenos Aires, Florencia, Mercaderes, Sucre, Patía, El Tambo, Miranda			BPIN	2017003190070
Entidad	CAUCA				
Vigencia Inicial	2017	Vigencia Final	2018	Recursos	Fase proyecto FACTIBILIDAD - FASE 3
Sector	Agricultura y Desarrollo Rural			Cargado por:	SECRETARÍA DE PLANEACIÓN
Estado Proyecto	Registrado Actualizado			Estado Solicitud	Confirmar Viabilidad 

[Ir a la Mga Web a ver el Proyecto...](#)

Vr Total Proyecto	6,385,000,000.00	Vr Total SGP	0.00	Vr Total PGN	0.00	Vr Total SGR	0.00	Vr Total Propios	1,000,000,000.00
Valor Total Inversión	6,385,000,000.00	Valor Total Preinversión	0.00	Valor Total Operación	0.00				

Enviar a:

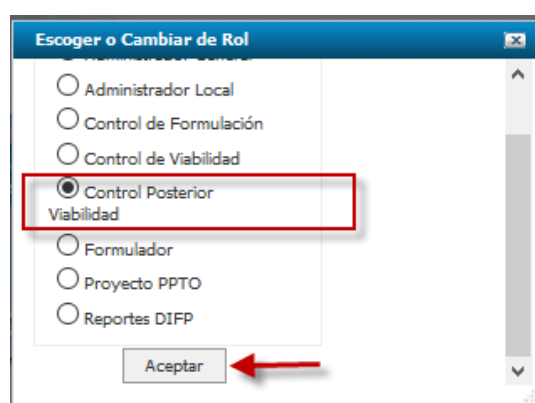
Control Posterior Viabilidad 



Operación con éxito.

5.8.16 Realizar Control Posterior de Viabilidad por Ajustes a Proyectos Viabes

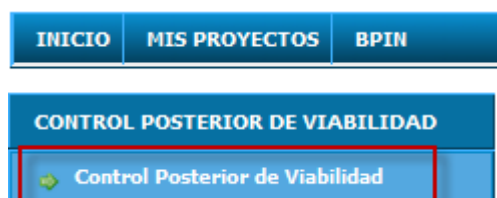
- a) Este paso del proceso SOLO APLICA SI la entidad territorial configuró el flujo del proceso con el paso de "Control Posterior de Viabilidad". Ingrese con el usuario que tiene el rol de "Control Posterior de Viabilidad". Seleccione el rol y presione la opción "Aceptar".



- b) Ingrese por la opción BPIN/CONTROL POSTERIOR DE VIABILIDAD.



- c) Nuevamente seleccione la opción "Control Posterior de Viabilidad".



- d) El sistema presenta la lista de proyectos que se encuentren en estado de "Control posterior de Viabilidad", seleccione el ícono del lápiz para ingresar a trabajar con un proyecto.



SUIFP
SISTEMA UNIFICADO DE INVERSIONES Y FINANZAS PÚBLICAS

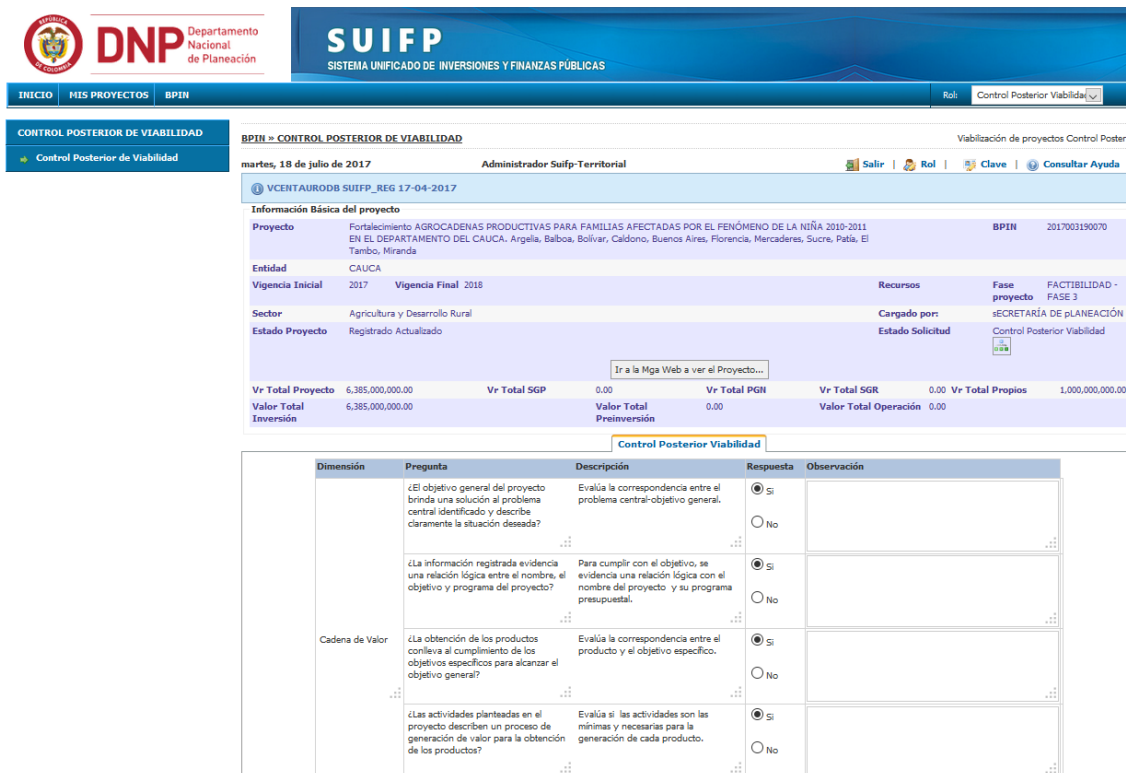
INICIO MIS PROYECTOS BPIN Rol: Control Posterior Viabilidad

CONTROL POSTERIOR DE VIABILIDAD
Control Posterior de Viabilidad

BPIN » CONTROL POSTERIOR DE VIABILIDAD
martes, 18 de julio de 2017 Administrador Suifp-Territorial

Sector	Entidad	Nombre proyecto	Código BPIN	Estado solicitud
SUCRE	0270-SUCRE	Apoyo A La Prestación Del Servicio Para El Soporte Técnico y Actualización De Los Sistemas de Información Sigo -Synergy y Software de Rentas De La Gobernación de Sucre	2017002700016	Control Posterior Viabilidad enviado por: ASuifp-Territorial con el rol: Control de Viabilidad 2017-06-02 15:21:21
CAUCA	0319-CAUCA	Fortalecimiento AGROCADENAS PRODUCTIVAS PARA FAMILIAS AFECTADAS POR EL FENÓMENO DE LA NIÑA 2010-2011 EN EL DEPARTAMENTO DEL CAUCA, Argelia, Balboa, Bolívar, Caldono, Buenos Aires, Florencia, Mercaderes, Sucre, Patá, El Tambo, Miranda	2017003190070	Control Posterior Viabilidad enviado por: ASuifp-Territorial con el rol: Control de Viabilidad 2017-07-18 15:43:34
SIMITI	13744-SIMITI	Fortalecimiento Unidades Productivas del Municipio Simiti	2017137440001	Control Posterior Viabilidad enviado por: ASuifp-Territorial con el rol: Control de Viabilidad 2017-06-13 11:07:42

- e) El sistema presenta el encabezado del proyecto y la lista de preguntas.
- f) Se debe dar respuesta a todas las preguntas del cuestionario, en caso de ser negativa alguna respuesta deben incluir una observación. Una vez todas las preguntas sean contestadas, haga clic sobre la opción "Guardar y Continuar"



SUIFP
SISTEMA UNIFICADO DE INVERSIONES Y FINANZAS PÚBLICAS

INICIO MIS PROYECTOS BPIN Rol: Control Posterior Viabilidad

CONTROL POSTERIOR DE VIABILIDAD
Control Posterior de Viabilidad

BPIN » CONTROL POSTERIOR DE VIABILIDAD
martes, 18 de julio de 2017 Administrador Suifp-Territorial

VCENTAUR0DB SUIFP_REG 17-04-2017

Información Básica del proyecto

Proyecto	Fortalecimiento AGROCADENAS PRODUCTIVAS PARA FAMILIAS AFECTADAS POR EL FENÓMENO DE LA NIÑA 2010-2011 EN EL DEPARTAMENTO DEL CAUCA, Argelia, Balboa, Bolívar, Caldono, Buenos Aires, Florencia, Mercaderes, Sucre, Patá, El Tambo, Miranda			BPIN	2017003190070
Entidad	CAUCA				
Vigencia Inicial	2017	Vigencia Final	2018	Recursos	FACTIBILIDAD - FASE 3
Sector	Agricultura y Desarrollo Rural			Cargado por:	SECRETARÍA DE PLANEACIÓN
Estado Proyecto	Registrado Actualizado			Estado Solicitud	Control Posterior Viabilidad

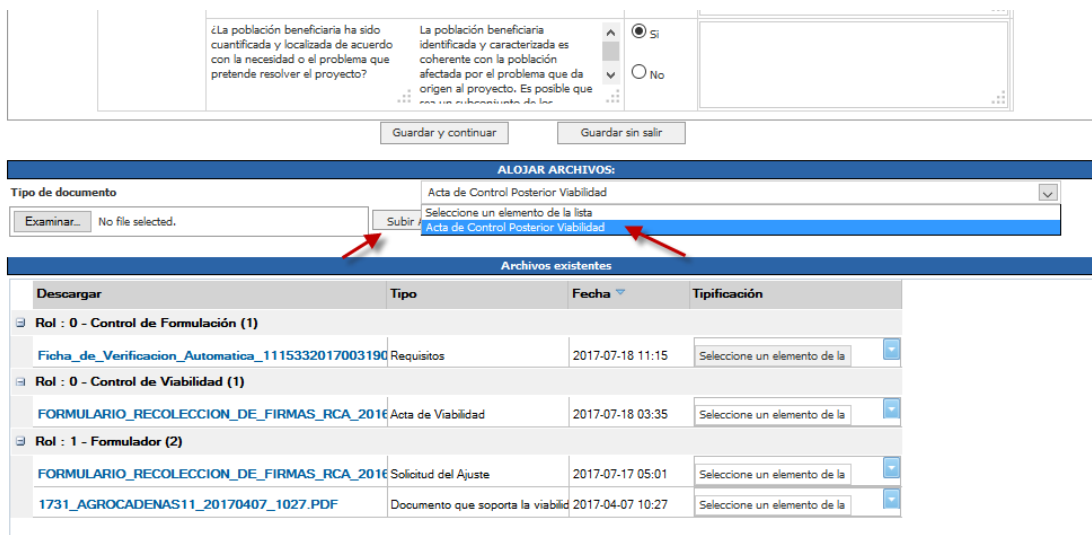
Vr Total Proyecto 6,385,000,000.00 Vr Total SGP 0.00 Vr Total PGN 0.00 Vr Total SGR 0.00 Vr Total Propios 1,000,000,000.00

Valor Total Inversión 6,385,000,000.00 Valor Total Preinversión 0.00 Valor Total Operación 0.00

Control Posterior Viabilidad

Dimensión	Pregunta	Descripción	Respuesta	Observación
Cadena de Valor	¿El objetivo general del proyecto brinda una solución al problema central identificado y describe claramente la situación deseada?	Evalúa la correspondencia entre el problema central-objetivo general.	<input checked="" type="radio"/> Sí <input type="radio"/> No	
	¿La información registrada evidencia una relación lógica entre el nombre, el objetivo y programa del proyecto?	Para cumplir con el objetivo, se evidencia una relación lógica con el nombre del proyecto y su programa presupuestal.	<input checked="" type="radio"/> Sí <input type="radio"/> No	
	¿La obtención de los productos conlleva al cumplimiento de los objetivos específicos para alcanzar el objetivo general?	Evalúa la correspondencia entre el producto y el objetivo específico.	<input checked="" type="radio"/> Sí <input type="radio"/> No	
	¿Las actividades planteadas en el proyecto describen un proceso de generación de valor para la obtención de los productos?	Evalúa si las actividades son las mínimas y necesarias para la generación de cada producto.	<input checked="" type="radio"/> Sí <input type="radio"/> No	

g) El sistema mostrara un mensaje confirmando que se realizó el registro de las preguntas con éxito. Se permite cargar el documento "Acta de Control Posterior viabilidad".



¿La población beneficiaria ha sido cuantificada y localizada de acuerdo con la necesidad o el problema que pretende resolver el proyecto?

La población beneficiaria identificada y caracterizada es coherente con la población afectada por el problema que da origen al proyecto. Es posible que sea un subconjunto de la...

Sí No

Guardar y continuar Guardar sin salir

ALOJAR ARCHIVOS:

Tipo de documento: Acta de Control Posterior Viabilidad

Examinar... No file selected. Subir... Seleccione un elemento de la lista

Archivos existentes

Descargar	Tipo	Fecha	Tipificación
Rol : 0 - Control de Formulación (1)			
Ficha_de_Verificacion_Automatica_1115332017003190	Requisitos	2017-07-18 11:15	Seleccione un elemento de la
Rol : 0 - Control de Viabilidad (1)			
FORMULARIO_RECOLECCION_DE_FIRMAS_RCA_2016	Acta de Viabilidad	2017-07-18 03:35	Seleccione un elemento de la
Rol : 1 - Formulador (2)			
FORMULARIO_RECOLECCION_DE_FIRMAS_RCA_2016	Solicitud del Ajuste	2017-07-17 05:01	Seleccione un elemento de la
1731_AGROCADENAS11_20170407_1027.PDF	Documento que soporta la viabilidad	2017-04-07 10:27	Seleccione un elemento de la

h) Seleccione la opción "Guardar y Continuar", la cual presenta las siguientes opciones:

Si el proyecto NO CUMPLE con los requisitos presenta la opción:

- Archivar (Esta opción elimina la solicitud y todos los ajustes a la información del proyecto realizados por el rol formulador son reversados)
- Enviar al formulador

Si el proyecto CUMPLE con los requisitos de la viabilidad presenta las opciones:

- Registrar
- Enviar al formulador

i) Seleccione la opción Registrar, en este caso el proyecto quedará viabilizado en el estado "Registrado actualizado"

Después de seleccionar el paso al cual va a dirigir el proyecto seleccione la opción "Enviar". Posteriormente, el sistema mostrará un mensaje de confirmación de la operación. Si se seleccionó la opción "Registrar" el proyecto quedara en estado "Registrado actualizado" y todos los ajustes realizados por el formulador en los capítulos quedarán en firme para el proyecto.

Operación con éxito.

Información Básica del proyecto

Proyecto	Fortalecimiento AGROCADENAS PRODUCTIVAS PARA FAMILIAS AFECTADAS POR EL FENÓMENO DE LA NIÑA 2010-2011 EN EL DEPARTAMENTO DEL CAUCA. Argella, Balboa, Bolívar, Caldono, Buenos Aires, Florencia, Mercaderes, Sucre, Patía, El Tambo, Miranda			BPIN	2017003190070
Entidad	CAUCA				
Vigencia Inicial	2017	Vigencia Final	2018	Recursos	Fase proyecto FACTIBILIDAD - FASE 3
Sector	Agricultura y Desarrollo Rural			Cargado por:	SECRETARÍA DE PLANEACIÓN
Estado Proyecto	Registrado Actualizado			Estado Solicitud	Control Posterior Viabilidad

[Ir a la Mga Web a ver el Proyecto...](#)

Vr Total Proyecto	6,385,000,000.00	Vr Total SGP	0.00	Vr Total PGN	0.00	Vr Total SGR	0.00	Vr Total Propios	1,000,000,000.00
Valor Total Inversión	6,385,000,000.00	Valor Total Preinversión	0.00	Valor Total Operación	0.00				

Enviar a:

Registrar ←

Enviar a Formulación

←

Operación con éxito.

El sistema mostrará un mensaje de confirmación de la operación en color verde.

 **SUIFP** SISTEMA UNIFICADO DE INVERSIONES Y FINANZAS PÚBLICAS

INICIO MIS PROYECTOS BPIN Rol: Control Posterior Viabilidad

Control Posterior de Viabilidad

BPIN » CONTROL POSTERIOR DE VIABILIDAD

Vitalización de proyectos Control Posterior


martes, 18 de julio de 2017 Administrador SuiFP-Territorial

VCENTAURODB SUIFP_REG 17-04-2017

La operación se realizó con éxito.

Sector	Entidad	Nombre proyecto	Código BPIN	Estado solicitud
SUCRE	0270-SUCRE	Apoyo A La Prestación Del Servicio Para El Soporte Técnico y Actualización De Los Sistemas de Información Sigo-Synergy y Software de Rentas De La Gobernación de Sucre	2017002700016	Control Posterior Viabilidad enviado por: ASuiFP-Territorial con el rol: Control de Viabilidad 2017-06-02 15:21:21
SIMITI	1374-SIMITI	Fortalecimiento Unidades Productivas del Municipio Simití	2017137440001	Control Posterior Viabilidad enviado por: ASuiFP-Territorial con el rol: Control de Viabilidad 2017-06-13 11:07:42

La operación se realizó con éxito.

 DNP Departamento Nacional de Planeación	Manual funcional para el Sistema Unificado de Inversiones y Finanzas Públicas (SUIFP)	Fecha: julio de 2017
		Versión: 1.7
		Página 131 de 11

6 Referencias

1. DNP (2015) Guía de apoyo a la formulación de proyectos de inversión pública y diligenciamiento en la MGA. Se puede descargar desde <https://colaboracion.dnp.gov.co/CDT/ layouts/15/WopiFrame.aspx?sourcedoc=/CDT/MGA/Manual%20Conceptual/GUIA%20MGA.pdf&action=default>
2. DNP (2016) Cartilla orientadora para la gestión de los bancos de proyectos territoriales. Se puede descargar desde <https://pruebasterritoriopro.dnp.gov.co/Descargas/Cartilla Orientadora para la Gestion del BPPI III.pdf>
3. DNP (2016) ABC de la viabilidad, criterios para dar viabilidad a un proyecto de inversión pública. Se puede descargar desde https://pruebasterritoriopro.dnp.gov.co/Descargas/ABC_DE_LA VIABILIDAD DE PROYECTOS.pdf